

Hydro  
Breeze

Chłodziwo wolnostojące 2022 – Chłodziarki i zamrażarki

# Chłodziwo wolnostojące 2022

home.liebherr.com

## LIEBHERR

Chłodziarki i zamrażarki

Zmiany zastrzeżone. Aktualne dane są dostępne na stronie home.liebherr.com.  
Printed in Germany by Ebert & Kesel GmbH & Co. KG. 7943367-01 / 05.2022

LIEBHERR

home.liebherr.com





## Nasze katalogi

Dowiedz się wszystkiego o produktach wolnostojących, do zabudowy oraz winiarkach Liebherr. Oferujemy również sprzęt do zastosowania komercyjnego. Wszystkie informacje możesz pobrać w formacie PDF z naszej strony [home.liebherr.com](http://home.liebherr.com)



**Aplikacja SmartDevice:** Niezbędny dodatek w codziennym korzystaniu z Twojego urządzenia Liebherr. Steruj wygodnie swoimi urządzeniami za pomocą aplikacji, otrzymuj ważne komunikaty o statusie i korzystaj z wielu innych usług związanych z Twoim urządzeniem chłodzącym.



**HNGRY:** Twój podręczny pomocnik przy zakupach, przechowywaniu i gromadzeniu zapasów. Aplikacja pomoże Ci optymalnie zorganizować zakupy, stale kontrolować zapasy i prawidłowo je przechowywać.



Stąd pobierzesz nasze aplikacje.



## GwarancjaPLUS

Skorzystaj z wielu zalet, jakie daje przedłużenie gwarancji o 3 lata. Więcej informacji znajdziesz na stronie [home.liebherr.com/promotions](http://home.liebherr.com/promotions) lub skontaktuj się z naszym partnerem handlowym.

Twój specjalistyczny sklep partnerski Liebherr pomoże Ci wybrać odpowiednie urządzenie.

**Liebherr Hausgeräte Lienz GmbH**  
Dr. Hans Liebherr Strasse 1  
9900 Lienz

Tel.: +48 322401300  
E-mail: [sales.pl@liebherr.com](mailto:sales.pl@liebherr.com)  
[service.pl@liebherr.com](mailto:service.pl@liebherr.com)



[home.liebherr.com](http://home.liebherr.com)

# Ponadczasowy design i świeżość na dłużej

---

Żywność musi być doskonała jakościowo i autentyczna w smaku. Dlatego tak cenimy sery regionalne ze sklepu na drugim końcu miasta, świeżo złowione ryby czy samodzielnie wyhodowane rzodkiewki. Idealnie, jeśli tą doskonałą jakością produktu można się delektować, nawet po kilku dniach przechowywania go w lodówce. Niejako zatrzymać czas i dosłownie smakować życie.

Dlatego stale pracujemy nad nowymi, coraz lepszymi rozwiązaniami, które gwarantują optymalne warunki przechowywania żywności – by była dłużej świeża, zachowała cenne składniki odżywcze i zawsze smakowała jak prosto ze straganu czy ogródka. Przekonaj się, że to możliwe: z urządzeniami wolnostojącymi Liebherr 2022.



## Spis treści


Jakość	6
Zrównoważony rozwój	8
Zrównoważona wydajność	10
Technologie świeżości	12
EasyFresh	14
BioFresh	15
BioFresh Professional i HydroBreeze	16
BioFresh Professional i Fish & Seafood Safe	18
Design	20
Komfort i elastyczność	26
Woda i lód	32
Łączność	36
Interfejs użytkownika	38
Serie	40
<b>Centrum Świeżości</b>	<b>42</b>
Zestawy Side-by-Side	44
Urządzenia FrenchDoor	54
<b>Chłodziarko-zamrażarki</b>	<b>56</b>
<b>Chłodziarki</b>	<b>84</b>
Chłodziarki podblatowe	98
<b>Zamrażarki</b>	<b>104</b>
Zamrażarki podblatowe	120
Zamrażarki skrzyniowe	122
<b>Chłodziarki do wina</b>	<b>126</b>
Humidor	142
Akcesoria	144

## Liczy się każdy, nawet najmniejszy szczegół.

W kwestii jakości nie uznajemy kompromisów – od początku i na każdym etapie produkcji. Produkowane przez nas od 1954 r. wysokiej klasy chłodziarki i zamrażarki są sprzedawane na całym świecie. Cały czas jesteśmy firmą rodzinną, zakorzenioną w Niemczech. Tutaj projektujemy wszystkie nasze urządzenia – w zgodzie z kunsztem niemieckiej inżynierii, nauką i wiedzą gromadzoną od pokoleń oraz ideą naszego założyciela.

### Komfort dla wszystkich.

Urządzenia wolnostojące Liebherr są dostępne w różnych seriach: Pure, Plus, Prime oraz Peak. Niezależnie od tego, jaki model wybierzesz, bezkompromisową jakość Liebherr otrzymasz w pakiecie, ponieważ wiele innowacyjnych funkcji jest dostępnych w standardzie już od serii Pure. Na przykład automatyczna funkcja odszraniania NoFrost, technologia EasyFresh do przechowywania owoców i warzyw czy DuoCooling – dwa osobne obiegi chłodnicze zapobiegające wymianie powietrza pomiędzy komorą chłodzącą a komorą zamrażania. Dzięki tym rozwiązaniom przechowywana żywność nie wysycha i nie przenoszą się zapachy.



EasyFresh na owoce i warzywa od serii Pure wzyż.



### Świeżość na dłużej.

Standardy jakości Liebherr widać w najdrobniejszych szczegółach. Przykładowo zanim zawias drzwiowy zostanie dopuszczony do produkcji, musi przejść co najmniej 100 000 cykli otwarcia, taka bowiem liczba odpowiada ponad 15-letniemu okresowi użytkowania. Pod kątem tak długiej żywotności sprawdzamy także wszystkie pozostałe części urządzeń.

Jeśli wbrew oczekiwaniom jakiś drobiazg przestanie spełniać wymagania, użytkownik może zazwyczaj samodzielnie lub z pomocą jednego z naszych partnerów serwisowych szybko usunąć usterkę, ponieważ każde z naszych urządzeń jest łatwe w naprawie. Wszystkie niezbędne części zamienne są dostępne w naszej ofercie przez co najmniej 10 lat. Jest to nie tylko zgodne z ideą zrównoważonego rozwoju, ale i ekonomiczne dla użytkownika, dzięki temu bowiem oszczędza on na mniejszych naprawach i zakupie nowego sprzętu.

### Gwarancja zamiast obietnic.

Na etapie produkcji bardzo dokładnie kontrolujemy wszystkie komponenty naszych chłodziarek. Testujemy je o wiele częściej i bardziej rygorystycznie niż wymagają tego przepisy – ostatni raz przed samym pakowaniem. Po to, by do użytkownika trafił sprzęt pierwszej klasy. Wszystkie nasze zakłady produkcyjne są certyfikowane na zgodność z międzynarodowymi standardami jakości ISO 9001, zarządzania energią ISO 50001 i zarządzania środowiskowego ISO 14001. Dzięki temu mamy pewność i z czystym sumieniem możemy udzielić co najmniej dwuletniej gwarancji na to, że urządzenia Liebherr są pozbawione wad materiałowych i produkcyjnych oraz wyjątkowo łatwe w montażu.

Co więcej: udzielamy 10 lat gwarancji na sprężarkę. Jest ona dostępna bezpłatnie po zarejestrowaniu urządzenia w ciągu roku od zakupu.

Krótko mówiąc: sprzęt Liebherr posłuży Ci wiele lat.



Magnetyczna uszczelka drzwi zapewnia ich bezpieczne domknięcie.

# Myślimy długofalowo.

Już na etapie projektowania zwracamy szczególną uwagę na zrównoważony rozwój. Oprócz długiego okresu użytkowania urządzenia Liebherr są efektywne energetycznie, eliminują marnowanie żywności i pozwalają zredukować zużycie plastiku. Dlaczego? Ponieważ dbamy nie tylko o funkcjonalność naszych urządzeń, ale i o dobro naszej planety.

## Koniec z marnotrawstwem.

Każdy, kto przechowuje żywność w optymalnych warunkach klimatycznych, znacząco przyczynia się do walki z marnowaniem żywności. Z urządzeniami Liebherr – dzięki doskonałemu połączeniu innowacyjnych funkcji – jest to naprawdę proste.

Po pierwsze: dzięki technologiom wydłużającym świeżość. Przykładowo funkcja DuoCooling w chłodziarko-zamrażarkach Liebherr zapobiega przedwczesnemu wysychaniu żywności. Innowacyjne funkcje jak BioFresh zapewniają optymalne warunki przechowywania oraz znacznie wydłużają okres trwałości i świeżości. Dzięki temu nie wyrzucasz żywności i rzadziej uzupełniasz zapasy. Maksymalnie pojemne komory zero zapewniają wystarczającą ilość miejsca na bardzo duże zapasy.

Po drugie: dzięki aplikacji SmartDevice. Aplikacja ta ułatwia prawidłowe przechowywanie żywności, co oznacza, że na dłużej zachowuje ona świeżość i doskonały smak.

Po trzecie: urządzenia Liebherr „myślą” samodzielnie i informują Cię (np. poprzez alarm otwartych drzwi), kiedy optymalne warunki przechowywania są zagrożone.

## Efektywnie, efektywniej, Liebherr.

Tegoroczny asortyment także obejmuje cały szereg urządzeń, które niezawodnie sprawdzają się w najwyższych klasach efektywności energetycznej – i dotyczy to wszystkich naszych grup produktowych: chłodziarek, zamrażarek i chłodziarko-zamrażarek wolnostojących nowej generacji.

Oprócz tego wiele innych, również tych najmniejszych detali, w decydujący sposób wpływa na efektywność Liebherr. Na przykład liczne tryby energooszczędne, jak EnergySaver, w którym temperatura standardowa zwiększa się do 7°C, albo tryb HolidayMode, w którym na czas urlopu chłodziśz tylko to, co absolutnie niezbędne. Kolejny z energooszczędnych trybów, CleaningMode, zapewnia efektywne czyszczenie urządzenia.

## Krótko mówiąc: jakość z pożytkiem dla klimatu.

Stosujemy wyłącznie bardzo trwałe panele próżniowe, naturalne czynniki chłodnicze i całkowicie zrezygnowaliśmy ze stosowania środków porotwórczych HFO, ponieważ nie jest jasny ich wpływ na środowisko. O klimat naturalny dbamy również na etapie produkcji. Większość stosowanych przez nas materiałów jest zdolna do odzysku i recyklingu. Ponadto dbamy o to, aby odpady poprodukcyjne z tworzyw sztucznych były zawsze ponownie wykorzystywane.



### Liebherr CBNsda 5753 ◉ seria Prime

Ta chłodziarko-zamrażarka jest przykładem optymalnego kompaktowego urządzenia w najwyższej klasie efektywności energetycznej.

Urządzenie nie wymaga odstępu wentylacyjnego po bokach i tym samym doskonale wpasowuje się w dostępną przestrzeń. Ponadto wyróżnia się bardzo pojemną szufladą BioFresh-Safe, która należy do największych na rynku.



## Czysta woda bez plastiku.

InfinitySpring to źródło zimnej, doskonale przefiltrowanej wody w Twojej kuchni. Dzięki temu nie musisz przewozić ani dźwigać ciężkich butelek i nie zużywasz plastiku.

## Dopracowane do perfekcji: wydajne urządzenia kompaktowe.

Chłodziarki Liebherr wyróżnia prawdziwa wszechstronność. Są to energooszczędne, ciche i pojemne urządzenia, które niezawodnie służą przez lata, a w razie potrzeby oferują również dodatkowe rezerwy mocy. Na etapie projektowania zatem uwzględniamy wiele różnorodnych czynników. Efekt? Perfekcyjnie dopracowane urządzenie. Jego doskonałość definiują cztery kryteria.



## Zrównoważona wydajność, czyli dopracowana do perfekcji technologia BluPerformance

Innowacyjność modeli BluPerformance polega na tym, że cały układ chłodzenia znajduje się w podstawie urządzenia. Dzięki temu modele te oferują znacznie większą pojemność użytkową przy tej samej wielkości co ich odpowiedniki. W ten sposób masz znacznie więcej miejsca na zapasy. Ponadto, dzięki lepszej wentylacji w podstawie, jeszcze bardziej zwiększyliśmy efektywność energetyczną. Oznacza to zarazem jeszcze cichszą pracę. Technologia, która zachwyca nie tylko jej miłośników.



### Zużycie energii

Liebherr oferuje urządzenia wolnostojące, które plasują się w czołówce pod względem energooszczędności. Wszystko to w trosce o cenne zasoby naturalne i Twój domowy budżet.

### Pojemność chłodzenia

Liebherr oferuje urządzenia dla rodzin małych i dużych, dopasowane do stylu życia i warunków przestrzennych. Dbamy o wykorzystanie każdego litra pojemności – od przestronnych szuflad po najmniejsze detale. Z tego względu na przykład stosujemy oświetlenie zintegrowane z obudową.

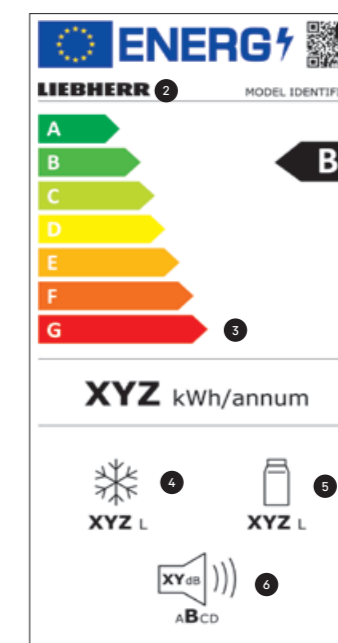
### Poziom hałasu

W nowoczesnych wnętrzach kuchnie coraz częściej są otwarte na salon. W takiej przestrzeni chłodziarka powinna być szczególnie cicha. Dlatego nowy asortyment urządzeń wolnostojących Liebherr oferuje szeroki wybór wyjątkowo cichych modeli. Niektóre z nich nie przekraczają 32 dB.

### Wydajność chłodzenia

Innowacyjna technologia czujników zawsze dostosowuje moc chłodniczą do aktualnego wykorzystania – dzięki temu urządzenia wolnostojące Liebherr są bardzo energooszczędne i ekonomiczne w codziennym użytkowaniu. Jednocześnie oferują one duże rezerwy mocy – na przykład do chłodzenia większej ilości zapasów po cotygodniowych zakupach.

## Nowe etykiety energetyczne UE dla urządzeń elektrycznych



1. Kod QR do identyfikacji produktu w europejskiej bazie danych EPREL (European Product Database for Energy Labeling).
2. „Identyfikator modelu” do identyfikacji produktu w bazie EPREL, np. za pomocą numeru artykułu.
3. Nowa skala efektywności energetycznej od „A” do „G”, przy czym „G” dotyczy tylko chłodziarek do wina.
4. Suma objętości wszystkich komór mrozących.
5. Suma objętości wszystkich komór schładzania i komór niemrozących.
6. Poziom emitowanego hałasu jest teraz określony w klasach „A” do „D”.

## Doskonały smak na dłużej.

W kwestii żywności nie idziesz na kompromisy. Zwracasz uwagę na naturalne składniki, najlepszą jakość i doskonałą świeżość. Zrozumiałe zatem, że kładąc tak duży nacisk na zdrową żywność, chcesz, aby jak najdłużej pozostała świeża. Dlatego opracowaliśmy innowacyjne technologie świeżości i z roku na rok je udoskonalamy: aby po wyjęciu z lodówki jedzenie smakowało wybornie – nawet po dłuższym czasie przechowywania.



**BioFresh w całej komorze, czyli miejsce na ogród w lodówce.** Zwłaszcza w sezonie zbiorów często brakuje w lodówce miejsca na świeże owoce i warzywa. Dlatego stworzyliśmy chłodziarkę Liebherr z funkcją BioFresh w całej komorze. W temperaturze nieco powyżej 0°C i przy zmiennej wilgotności powietrza owoce i warzywa na długo zachowują świeżość i soczystość. Niewykorzystane szuflady możesz równie dobrze przeznaczyć na nabiał, mięso i wędliny – te produkty również pozostaną tu dłużej świeże. A co dla środowiska? Oczywiście: klasa efektywności energetycznej A.



### EasyFresh. Idealna dla warzyw i owoców.

Tutaj warzywa i owoce bez opakowania czują się wybornie: w tej samej temperaturze co w komorze chłodzącej i szczelnie zamknięte w pojemniku Safe. Przykładowo sałata tak przechowywana po 7 dniach nadal jest świeża i chrupiąca.



### BioFresh. Wielofunkcyjność doskonała.

W sprawdzonej technologii BioFresh żywność jest przechowywana w temperaturze nieco powyżej 0°C, czyli znacznie niższej niż w pozostałej części urządzenia. Idealna wilgotność powietrza zapewnia jeszcze dłuższą świeżość owoców i warzyw w pojemniku Fruit & Vegetable-Safe. Mięso, ryby i nabiał znakomicie zabezpiecza szuflada Meat & Dairy-Safe.



### BioFresh Professional i HydroBreeze. Profesjonalne chłodzenie.

Zimna mgiełka jak balsam chroni owoce i warzywa. Zapewnia soczystą świeżość i poprawia strukturę, co szczególnie widać i czuć właśnie w przypadku warzyw i owoców. Tak działa technologia BioFresh Professional-Safe.



### BioFresh Professional oraz Fish & Seafood-Safe.

**Smak świeżo złowionej ryby.** Szczególnie wrażliwe produkty, jak ryby i owoce morza, najlepiej przechowywać w temperaturach ujemnych i niskiej wilgotności powietrza. W szufladzie Fish & Seafood-Safe ze stałą temperaturą -2°C tego typu produkty na długo zachowują smak świeżości.



### DuoCooling. Bez wysychania.

To główna technologia we wszystkich chłodziarko-zamrażarkach Liebherr. Dwa całkowicie niezależne obiegi chłodnicze zapobiegają wymianie powietrza pomiędzy komorą chłodzącą a komorą zamrażania. Dzięki tym rozwiązaniom żywność nie wysycha i nie przenoszą się zapachy.



### NoFrost. Bez rozmrażania.

Automatyczna funkcja odszraniania gwarantuje trwałą świeżość mrożonych produktów. Ponadto eliminuje ona konieczność uciążliwego rozmrażania ręcznego i tym samym nieprzerwanie zapewnia optymalne mrożenie głębokie.







+10 dni

+8 dni

+3 dni

Easy Fresh

+10 dni

Liczby dni określają różnicę w stosunku do zwykłej chłodziarki.



Bio Fresh

+11 dni

+12 dni

+40 dni

+40 dni

+48 dni

## Chłodno i wilgotno. Czyli idealne warunki do przechowywania warzyw.

Funkcja HydroBreeze to wzorcowa technologia świeżości Liebherr. Zimna mgiełka, która jak balsam chroni owoce i warzywa w szufladzie BioFresh Professional-Safe. Zapewnia chrupiącą świeżość, poprawia strukturę i znacząco przedłuża trwałość nawet drobnoliściastych warzyw. Ponadto doskonale wpływa na apetyczny wygląd.



### Sekret świeżości prosto z natury.

Dolina Salinas w Kalifornii uchodzi za amerykańską „miskę sałatkową”. Określenie to wynika ze szczególnie korzystnego klimatu. Ze względu na bliskość chłodnego Oceanu Spokojnego, latem w dolinie i na polach osiada wilgotna mgła. Zapobiega ona wysychaniu uprawianych tam warzyw. To właśnie z inspiracji takim działaniem natury powstała technologia BioFresh Professional z mgiełką HydroBreeze.



Zimna, świeża mgiełka wytwarza się przy każdym otwarciu drzwi.

Hydro  
Breeze



Więcej na temat  
HydroBreeze

Liczby dni określają różnicę  
w stosunku do zwykłej chłodziarki.

## Smak świeżo złowionej ryby. Dzięki Fish & Seafood-Safe.




Aby ryby i owoce morza zawsze smakowały tak świeżo jak prosto ze straganu, muszą być przechowywane w komorze, która utrzyma ich świeżość – w takiej jak szuflada Fish & Seafood-Safe. Tutaj panuje temperatura  $-2^{\circ}\text{C}$  i niska wilgotność powietrza. To doskonałe warunki, dzięki którym możesz delektować się smakiem świeżo złowionych ryb.



Liczby dni określają różnicę w stosunku do zwykłej chłodziarki.



**Praktyczna elastyczność**  
Wnętrze urządzeń BioFresh Professional-Safe można dostosować do własnych potrzeb. W ten sposób strefę  $-2^{\circ}\text{C}$  można częściowo lub całkowicie przekształcić w strefę temperatury nieco powyżej  $0^{\circ}\text{C}$ . To optymalne warunki do przechowywania mięsa i nabiału. Poniżej prezentujemy cztery możliwe opcje adaptacji wnętrza:



Dostępny od III kwartału 2022 roku.

## Kuchnia w Twoim stylu.


Współczesne lodówki coraz mniej przypominają dawne, jednolicie białe AGD. Coraz częściej bowiem kuchnia jest otwarta na przestrzeń mieszkalną. W takich wnętrzach design odgrywa szczególną rolę. Nowe, purystyczne wzornictwo Liebherr odznacza się unikalnym wykończeniem krawędzi i powierzchni oraz

minimalistyczną sylwetką. Klasyka i elegancja, dzięki którym urządzenia z jednej strony doskonale harmonizują z nowoczesną kuchnią, z drugiej – subtelnie się wyróżniają. Ale dość słów: tu forma mówi sama za siebie.

Nasze urządzenia są dostępne z wyświetlaczem osadzonym w drzwiach lub, dla wyjątkowych purystów, w środku urządzenia.



XRFbd 5220 ◊ seria Plus



### InteriorFit, czyli perfekcyjne dopasowanie.

Wnęki w kuchni to doskonałe miejsce na elegancki sprzęt. Z systemem InteriorFit urządzenia wolnostojące Liebherr doskonale wpasowują się w przestrzeń – nie wymagają one po bokach odstępu wentylacyjnego od ściany i innych mebli. Od frontu wystają nieznacznie tylko drzwi lodówki, reszta obudowy jest niewidoczna.

## Zawsze w harmonii

Twoja kuchnia jest wyjątkowa – i taka sama powinna być lodówka. Dlatego Liebherr oferuje szeroki wybór urządzeń z różnych wysokogatunkowych materiałów, w dyskretnej kolorystyce i z ergonomicznymi uchwytami. Niezależnie od tego, na co się zdecydujesz, wybór zawsze będzie trafiony.

### Uchwyty

#### Uchwyt z mechanizmem otwierania

Uchwyt dopasowuje się do ruchu dłoni, dzięki czemu drzwi otwierają się jeszcze płynniej.

#### Uchwyt wpuszczany

Uchwyt ten jest całkowicie schowany w drzwiach. Eleganckie wgłębienie doskonale harmonizuje ze stonowanym designem kuchni bez uchwytów.



### Fronty drzwi

Wybierz jeden z przedstawionych wzorów. Każdy z nich doskonale wpisze się w wystrój Twojej kuchni.


SmartSteel



BlackSteel



SteelFinish



GlassWhite



White



Beige



XRFst 5295 Δ seria Peak

## Styl w służbie technologii.

Urządzenia Liebherr zachwycają nie tylko formą zewnętrzną, ale i swoim wnętrzem.

### Design i funkcjonalność.

Z jednej strony czysta i ponadczasowa forma, z drugiej: elegancja i ekskluzywność. Nowe wzornictwo urządzeń Liebherr płynnie wpisuje się w każdą przestrzeń. Zachwycają też swoim wnętrzem: wysokogatunkowe elementy ze szkła i stali szlachetnej, precyzyjna obróbka, harmonijne połączenie materiałów, form i kolorów tworzą spójną całość, której estetykę dyskretnie podkreśla nowa koncepcja oświetlenia. Klasa w każdym detalu.



CNsdd 5223 ♦ seria Plus



Nowo opracowana kolumna LightTower równomiernie oświetla całą komorę i zarazem podtrzymuje półki szklane. Elastyczne, kompaktowe i unikalne rozwiązanie.



## Praktyczna prostota.

Chłodziarko-zamrażarka jest urządzeniem codziennego użytku. Dlatego urządzenia wolnostojące Liebherr są intuicyjne w obsłudze, proste w formie i praktyczne w użytkowaniu – po najmniejszy element wyposażenia.

### Design w służbie komfortu.

Nowe urządzenia wolnostojące oferują wyposażenie, z którym bez problemu dopasujesz wnętrze do swoich potrzeb: po wysunięciu dzielonej półki szklanej zmieścisz wysokie naczynia i karafki. Lubisz porządek? Pojemniki VarioBox i VarioSafe, idealne na mniejsze przedmioty, możesz umieścić w drzwiach lub w komorze na wygodnej dla Ciebie wysokości.

Coś zimnego do picia? Przeszkłony schowek nad strefą BioFresh szybko przekształć w półkę na butelki.

W chłodziarko-zamrażarkach z funkcją VarioTemp można ustawić w każdej szufladzie zamrażalnika inną temperaturę i tym samym wykorzystać tę część urządzenia w funkcji chłodziarki lub komory piwnicznej.

Dzięki VarioSpace możesz zamrozić największego indyka, a nawet piętrowy tort. A propos ciasta: chłodziarki i chłodziarko-zamrażarki Liebherr oferują miłośnikom wypieków przestronne miejsce na dużą blachę ciasta.

### Przestronność i wygoda.

Aby wszystkie produkty były zawsze łatwo dostępne, komorę chłodniczą i komorę zamrażania wyposażyliśmy w płynnie wysuwane szuflady teleskopowe. Również dwa kosze na butelki z poręcznymi uchwytami są umieszczone na płynnie wysuwanej półce teleskopowej. W ten sposób w okamgnieniu wszystko masz pod ręką. Co więcej: dzięki SoftSystem zamkniesz drzwi łagodnie i cicho, nawet jeśli zdarzy Ci się przesadzić z użyciem do tego siły.



**Szufłady teleskopowe**

Płynnie otworzysz i zamkniesz je nawet przy pełnym załadunku i zawsze szybko znajdziesz w nich to, co potrzebne.

**FlexSystem**

Zapewnia większą przejrzystość w szufladzie BioFresh-Safe. Tutaj wygodnie pomieścisz mniejsze porcje owoców i warzyw albo produkty wrażliwe.

**VarioSafe**

Przejrzysty schowek na mniejsze produkty – zawsze na dogodnej dla Ciebie wysokości.

## Zawsze optymalnie do potrzeb

System VarioTemp z płynną regulacją temperatury w zakresie  $-2^{\circ}\text{C}$  do  $+14^{\circ}\text{C}$  pozwala zmienić zamrażalnik w chłodziarkę.

Dzięki temu na każdą okoliczność (jak np. duże przyjęcie) masz optymalną ilość miejsca. Tę część urządzenia możesz wykorzystać na schłodzenie przekąsek i napojów, albo w funkcji komory piwnicznej na produkty wrażliwe na niskie temperatury, jak ziemniaki czy cebula.

Rodzina się powiększyła i brakuje już miejsca w Twojej lodówko-zamrażarce? Żaden problem. Również w tym przypadku dzięki funkcji VarioTemp zmienisz szuflady zamrażalnika w chłodziarkę. W połączeniu z osobną zamrażarką będziesz mieć wystarczająco dużo miejsca na świeżą żywność dla całej rodziny.



**W funkcji zamrażalnika ( $-18^{\circ}\text{C}$ )**



**W funkcji chłodziarki ( $-2^{\circ}\text{C}$  –  $+9^{\circ}\text{C}$ )**



**W funkcji komory piwnicznej ( $+14^{\circ}\text{C}$ )**





**Oporne otwieranie zamrażarki należy do przeszłości**

Dzięki technologii EasyOpen otwierasz zamrażarkę płynnie i bez wysiłku. Również bez uchwytu. Jak to możliwe? Dzięki zastosowaniu nowego typu uszczelki drzwiowej oraz nowego modułu BluPerformance, które o połowę redukują siłę potrzebną do otwarcia drzwi. Kompaktowość, prostota i wygoda.



**SpaceBox**  
Doskonały do wszystkiego, co zajmuje trochę więcej miejsca.



**System łagodnego zamykania SoftSystem**  
Dostępny już od serii Plus wzwyż. Zapewnia wyjątkowo ciche i delikatne zamykanie drzwi.



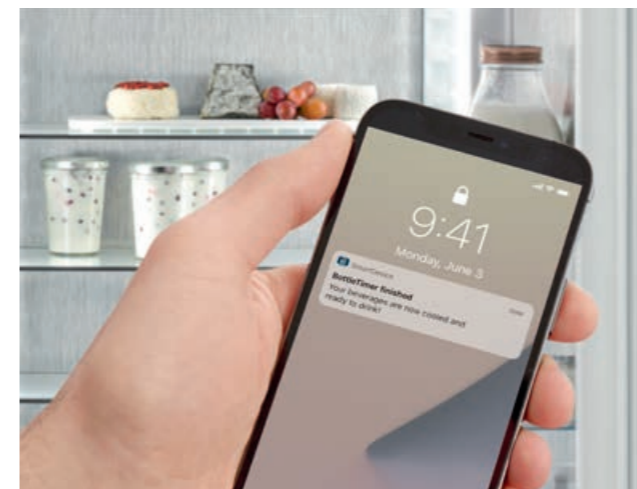
**VarioSpace**  
Praktyczne rozwiązanie do dużych produktów mrożonych, na przykład piętrowego tortu urodzinowego.

## Źródło krystalicznej wody w sercu Twojej kuchni.

InfinitySpring to źródło krystalicznie czystej, zimnej wody w sercu Twojej kuchni. I samo zdrowie. Dzięki temu nie musisz już dźwigać ciężkich butelek i nie zużywasz plastiku. Proste, ekologiczne rozwiązanie i zarazem ulga dla kręgosłupa.

### Zamiast z ciężkiej butelki – prosto do szklanki

Zintegrowany na równi z powierzchnią dozownik wody jest zawsze pod ręką, gdy go potrzebujesz, i niemal niewidoczny, gdy go nie używasz. Pasuje do naczyń każdej wielkości, także karafek i butelek. Doskonałą jakość wody zapewnia wbudowany system filtrów. W przeciwieństwie do standardowych filtrów dzbankowych wymienia się go tylko raz na pół roku.



### BottleTimer.

Zapewnia błyskawiczne chłodzenie napojów. Aplikacja w porę przypomni Ci o butelkach w zamrażalniku.

## Dobrej zabawy nigdy dość.

Lubisz towarzystwo i częstych gości? W takim razie pokochasz kostkarkę do lodu Liebherr. Z takim wyposażeniem kostki lodu masz zawsze pod ręką.



### Zapasy lodu na duże przyjęcie: IceTower.

Pojemnik IceTower w zamrażarkach Liebherr to absolutna innowacja na rynku. Jest podzielony na dwie przestronne komory: w jednej mieści się automatyczna kostkarka IceMaker o pojemności do 8 kg kostek lodu, w drugiej wystarczająco duży „schowek” np. na kilka dużych pizz. Obie komory płynnie wysuwają się na teleskopowej szufladzie, a zmrożone kostki wygodnie wyjmiesz elegancką łopatką (w zestawie).



### Wygody i poręczny dozownik EasyTwist-Ice.

Z tą funkcją błyskawicznie zaopatrzysz się w zapas kostek lodu – nawet bez stałego przyłącza wody. Wystarczy napełnić zbiornik wodą, odczekać do zamrożenia i jednym obrotem dozownika wyjąć gotowe kostki. Dozownik EasyTwist-Ice łatwo się czyści i jest wbudowany już w większości urządzeń wolnostojących serii Pure. Można go też bez problemu zainstalować jako wyposażenie dodatkowe.



### Domowa fabryka lodu: IceMaker.

IceMaker produkuje dziennie do 130 kostek lodu, które automatycznie wpadają do dwóch szuflad. Funkcja MaxIce pozwala przyspieszyć produkcję kostek na wypadek większej liczby niespodziewanych gości. Moduł IceMaker podłącza się bezpośrednio do przewodu wody świeżej. Jeśli nie jest to możliwe, dostępne są również modele ze zbiornikiem na wodę w komorze chłodziarki.

## W Liebherr przyszłość zaczyna się dziś.

Jedno jest pewne: technologie przyszłości będą coraz bardziej inteligentne. Jednak czy inteligentna lodówka to aby nie przesada? Nie dla nas. Bo wygody nigdy za wiele. Dzięki wielu inteligentnym rozwiązaniom urządzenia Liebherr niezawodnie sprawdzają się jako dyskretni pomocnicy w każdej kuchni.



### Zaawansowana technologia w pakiecie


Lodówka Liebherr myśli za Ciebie. Zintegrowany BottleTimer przypomina np. o napojach pozostawionych w zamrażarce. Dzięki temu popękane butelki to już przeszłość.

Na czas urlopu możesz przełączyć lodówkę w tryb HolidayMode i zaoszczędzić w ten sposób sporo energii.

Jest również coś dla nocnych łasuchów: tryb nocny. W tym trybie oświetlenie wnętrza lodówki jest delikatnie stłumione. Po nocnej przekąsce można zatem szybko wrócić do łóżka, nie ryzykując wybudzenia z półsnu.



Aplikację SmartDevice możesz pobrać tu:



### Wszystko pod kontrolą.

Wszystkie nasze urządzenia wolnostojące są już połączone z siecią\* albo można je połączyć z siecią WLAN w późniejszym czasie poprzez moduł SmartDeviceBox. Dzięki temu korzystasz z naszej praktycznej aplikacji SmartDevice oraz konfiguracji swojej lodówki Liebherr w istniejącym środowisku Smart Home. Rozwiązanie to umożliwia intuicyjne sterowanie za pomocą asystentów głosowych Amazon Alexa i Google lub usług takich jak IFTTT i Home Connect Plus.

Ważne komunikaty o stanie i alarmach są przekazywane bezpośrednio na telefon komórkowy, np. alarm o otwartych drzwiach lodówki. Jednak aplikacja SmartDevice ma znacznie więcej do zaoferowania. Oprócz prostego zarządzania wszystkimi urządzeniami i sterowania nimi poza domem, ułatwia również prawidłowe przechowywanie żywności. To oznacza, że na dłużej zachowuje ona świeżość i doskonały smak. Ponadto Liebherr oferuje pasujące akcesoria do każdego urządzenia chłodniczego, przedłużenia gwarancji i wiele więcej.

Krótko mówiąc: urządzenia Liebherr już dziś są gotowe na jutro.

### Dmuchamy na zimne.

Ochrona danych jest dla nas bardzo ważna. Dlatego wybraliśmy dostawcę oprogramowania, który ma równie wysokie wymagania: firmę Microsoft. Microsoft jako pierwszy wiodący dostawca usług w chmurze otrzymał międzynarodowy certyfikat ISO/IEC 27018 w zakresie ochrony danych i używa technologii szyfrowania AES-256 – takiej samej jak w branży bankowej.

\* Urządzenia wyposażone w moduł SmartDeviceBox można rozpoznać po małej literze „i” za oznaczeniem modelu (np.: RBstd 528i).

Dostępność może się różnić w zależności od kraju.



Przekonaj się, jak „cyfrowe” chłodzenie ułatwia codzienność: [home.liebherr.com/getsmart](http://home.liebherr.com/getsmart)

# Chłodziarki, które pozostawiają wszystkie Twoje możliwości otwarte – a drzwi zamknięte.

Nie opracowujemy lodówek, które mają najwięcej funkcji. Opracowujemy lodówki wyposażone w dokładnie takie funkcje, które pozwalają we właściwy sposób przechowywać żywność i zapewniają naszym klientom to, czego naprawdę potrzebują. To znacznie ułatwia im życie. A potem wdrażamy te funkcje tak, by osiągnąć techniczną perfekcję.



Wyświetlacz w drzwiach



Wyświetlacz za drzwiami

## Ostrożności nigdy nie jest za wiele.

-  **Alarm otwartych drzwi**  
Gdy drzwi są otwarte, włącza się alarm wizualny w postaci pulsującego oświetlenia LED.
-  **Alarm temperatury**  
Ostrzeżenie wizualne i dźwiękowe, które włącza się, gdy temperatura w komorze zamrażania osiągnie krytyczny poziom.
-  **Alarm awarii zasilania**  
Alarm wizualny i dźwiękowy w przypadku awarii zasilania zagrażającej bezpieczeństwu przechowywania.
-  **Alarm awarii urządzenia**  
Alarm optyczny i akustyczny w wypadku awarii urządzenia.
-  **Przypomnienie**  
Automatyczne przypomnienie o konserwacji i pielęgnacji.
-  **Blokada wejścia**  
Zapobiega wszelkim zmianom ustawień lub aktywacji funkcji.
-  **DemoMode**  
Do optymalnej prezentacji urządzenia w punkcie sprzedaży: Interfejs użytkownika i oświetlenie włączone, system chłodzenia wyłączony.

## Tylko jeden dotyk a tak wiele komfortu.

-  **CleaningMode**  
Dla zapewnienia dobrej widoczności podczas czyszczenia oświetlenie pozostaje włączone, podczas gdy system chłodzenia się wyłącza.
-  **PartyMode**  
Tryb PartyMode uruchamia takie funkcje jak SuperCool i funkcja maksymalnej produkcji lodu.
-  **HolidayMode**  
Wentylator oraz funkcje SuperCool i SuperFrost są wyłączone, a temperatura chłodzenia zredukowana do +15 °C, by zaoszczędzić energię elektryczną. Komora zamrażania pozostaje włączona.
-  **EnergySaver**  
Podnosi standardową temperaturę do maksymalnie 7°C w celu zmniejszenia zużycia energii.
-  **SabbathMode**  
Wszystkie światła i dźwięki są wyłączone, funkcja dezaktywuje się po 80 godzinach.
-  **Ustawienia językowe\***  
Różne możliwości ustawień językowych dla 12 języków.
-  **Wskaźnik stanu**  
Dzięki zintegrowanemu wskaźnikowi stanu w drzwiach urządzenia masz zawsze pewność, że wszystko jest w porządku. Niebieskie światło oznacza: wszystko w porządku. W przypadku innego stanu wskazanie miga na czerwono oraz dodatkowo rozlega się sygnał akustyczny.

\*Funkcja dostępna tylko w wyświetlaczu Touch & Swipe.

## Podstawowe funkcje chłodzenia.

-  **Wskaźnik temperatury**  
Wskaźnik zawsze pokazuje aktualną wartość temperatury. Migające pozycje w menu sygnalizują zmiany.
-  **SuperFrost**  
Lepsze chłodzenie w komorze zamrażania do mrożenia zachowującego witaminy.
-  **SuperCool**  
Włączenie najwyższej wydajności chłodzenia do momentu, gdy świeża żywność jest tak zimna jak pozostała zawartość komory.
-  **VarioTemp**  
Dzięki zmiennym ustawieniom temperatury w zakresie od -2°C do +14°C całą komorę zamrażania można wykorzystać w funkcji chłodziarki lub komory piwnicznej.

## Inteligentne funkcje z aplikacją.

-  **NightMode**  
Wszystkie światła i dźwięki są wyłączone – a oświetlenie przygaszone. By nic nie zakłóciło spokoju.
-  **BottleTimer**  
Szczególnie szybkie chłodzenie dzięki włączeniu funkcji SuperFrost. Aplikacja wysyła automatyczne przypomnienie o wyjęciu butelek z komory na lód.
-  **EasyTwist Ice**  
Kostki lodu jak za dotknięciem czarodziejskiej różdżki: Napełnij zbiornik wodą, poczekaj do zamrożenia i lekkim obrotem pobierz gotowe kostki lodu do serwowania zimnych drinków.
-  **IceCubeTimer\*\***  
Produkcja kostek lodu w ekspresowym tempie. Aplikacja powiadomi Cię, że produkcja kostek lodu już się zakończyła.

\*\*Dostępne tylko w seriach Prime i Peak.

Wiesz, co masz,  
zanim jeszcze  
otworzysz lodówkę.

○ Pure    ◇ Plus    ◻ Prime    △ Peak

Które urządzenie będzie odpowiednie dla mnie? Pytanie, na które nie zawsze łatwo jest odpowiedzieć. Dlatego, aby Ci to ułatwić, podzieliliśmy nasz asortyment na cztery różne serie.

#### ○ Seria Pure

Pure jest serią bazową: prostą, z optymalnym wyposażeniem podstawowym. Urządzenia z tej serii oferują tylko to, co najważniejsze – w tym, rzecz jasna, najwyższą jakość Liebherr.



#### ◇ Seria Plus

Seria Plus to seria Pure w wersji nieco rozbudowanej. Plus oznacza tu przede wszystkim dodatkowy komfort. Te urządzenia, oprócz doskonałej technologii chłodzenia i mrożenia, oferują praktyczne rozwiązania Liebherr. Dzięki temu są jeszcze bardziej wygodne w użytkowaniu.

#### ◻ Seria Prime

Seria Prime jest już zdecydowanie serią premium. Wyróżnia się wzornictwem i wykończeniem. We wnętrzu urządzeń dominują najlepsze i najtrwalsze materiały, jak np. stal szlachetna, a także rozwiązania specjalne, jak innowacyjne oświetlenie.



#### △ Seria Peak

Seria Peak jest najbardziej zaawansowana technologicznie i łączy wszystkie praktyczne rozwiązania Liebherr. To seria najwyższej klasy: pod względem designu, wygody i technologii. Urządzenia tej serii są przeznaczone dla tych, którzy chcą mieć wszystko.

# Centrum Świeżości



XRFbs 5295 Δ seria Peak

## Wyjątkowe cechy wyposażenia



### BioFresh z HydroBreeze

Chcesz w sposób profesjonalny chłodzić owoce i warzywa? HydroBreeze to coś dla Ciebie: zimna mgiełka, potoczona z temperaturą w pojemniku Safe około 0°C daje artykułom spożywczym dodatkowy impuls, zapewniający dłuższą trwałość. A przy tym daje optyczny efekt wow! Funkcja HydroBreeze włącza się co 90 minut na 4 sekundy oraz na 8 sekund w przypadku otwarcia drzwi.



### EasyFresh

Gwarancją świeżości w Twoim domu jest nasz system EasyFresh-Safe. Zarówno owoce, jak i warzywa są przechowywane w optymalnych warunkach. Dzięki szczelnemu zamknięciu, w pojemniku zwiększa się wilgotność powietrza i dlatego produkty pozostają dłużej świeże.



### NoFrost

Otwierając zamrażalnik, chcemy widzieć zamrożone produkty, a nie lód i szron. NoFrost chroni zamrażalnik przed niepożądanym oblodzeniem, które zużywa wiele energii i jest w związku z tym drogie. NoFrost oznacza: nigdy więcej żmudnego i czasochłonnego rozmrażania zamrażalnika, więcej czasu na inne rzeczy i oszczędzanie pieniędzy.



### Fish & Seafood-Safe

Lubisz ryby? W lodówce Liebherr zachowują swoją świeżość! Gdyż w strefie Fish & Seafood-Safe ryby i owoce morza są przechowywane w optymalnej temperaturze -2°C jak w profesjonalnym sklepie rybnym. Dowolnie dopasuj wielkość strefy -2°C – a na pozostałej powierzchni przechowuj mięso i nabiał w optymalnej temperaturze 0°C. Dioda LED sygnalizuje, że strefa -2°C jest aktywna.



### Uchwył drążkowy

Łatwe otwieranie: praktyczny i elegancki uchwył drążkowy z wbudowanym mechanizmem otwierania umożliwia otwieranie drzwi urządzenia bez większego wysiłku – nawet przy wielokrotnym otwieraniu w krótkich odstępach czasowych. Szlachetne uchwyty w minimalistycznej stylistyce dodatkowo przykuwają wzrok każdego.



### IceTower

IceTower z 8 kg zapasem kostek lodu sprawia, że na Twojej imprezie nigdy nie zabraknie zimnych drinków. Łopátka i wysuwana półka na szynach teleskopowych zapewniają wygodny dostęp do kostek lodu. Dodatkowa tacka pozwala na przechowywanie mniejszej ilości lodu i umieszczenie poniżej mrożonek, które można również umieścić w szufladzie z boku.



### LED

Szybki przegląd zawartości lodówki: dzięki obustronnemu oświetleniu bocznemu LED będzie to jeszcze łatwiejsze. Diody LED są ustawione tak, by nawet duża, pełna lodówka była optymalnie oświetlona. Diody LED są zintegrowane równo z płaszczyzną ścianek bocznych, przez co lodówka nie traci na objętości.



### SoftSystem

Od śniadania aż po kolację jest wiele powodów, aby otworzyć i ponownie zamknąć lodówkę. W przypadku produktów firmy Liebherr jest to prawdziwa przyjemność: dzięki funkcji SoftSystem drzwi lodówki zamykają się z łagodną amortyzacją, niezawodnie, a przy tym lekko i cicho. Przechowywane na drzwiach wewnętrznych butelki są przy tym bezpiecznie ustawione – nic nie brzęczy, ani się nie chwieje.



### VarioSafe

Kubki z jogurtem, stoiki z powidłami, czy też tubki – chcesz znaleźć przejrzyste miejsce na takie drobne artykuły spożywcze? W lodówce Liebherr jest ono dostępne: to VarioSafe. Zapewnia nie tylko porządek, ale jest również bardzo elastyczne. Wystarczy umieścić pojemnik VarioSafe z dwustopniową regulacją wysokości w lodówce dokładnie tam, gdzie najlepiej pasuje.



### Łopátka do kostek lodu

Porcjowanie czy transportowanie – łopátka do kostek lodu Liebherr ułatwia obie czynności. Ukośny kształt końcówki i ergonomiczny uchwył sprawiają, że kostki lodu szybko i niezawodnie trafiają z pojemnika IceTower do drinków. Odporna łopátka ze stabilnego tworzywa sztucznego przyciąga wzrok swoją satynowaną powierzchnią i kolorem.



### Podstawka na jajka 2w1

Lubisz jajka? Twoja lodówka Liebherr również – dlatego posiada podstawkę na jajka 2w1. Zapewnia ona miejsce nie tylko na 20 jajek kurzych, ale również na 24 jajka przepiórcze. Podstawka na jajka składa się z części zewnętrznej oraz części wewnętrznej, które mogą być elastycznie wsuwane jedna w drugą. Przekręcenie podstawki powoduje udostępnienie otworów na jajka przepiórcze.



### Komora przechowywania win

Chłodziarko-zamrażarka, w koncepcji Side-by-Side, SBSes 8496 z sześcioma różnymi strefami klimatycznymi, oferuje szeroki wachlarz innowacyjnych rozwiązań. Komora przechowywania win posiada dwie strefy temperatury, regulowane niezależnie w zakresie od +5°C do +20°C.






## XRFbs 5295

Peak



### SFNbsd 529i

Klasa efektywności energetycznej:	
Zużycie energii w ciągu 365 dni / 24 h:	198 / 0,542 kWh <sup>1</sup>
Pojemność całkowita <sup>2</sup> :	277 l
Poziom szumu / Klasa emisji hałasu:	35 dB(A) / B SuperSilent
Klasa klimatyczna:	SN-T (+10 °C do +43 °C)
Drzwi / ściany boczne:	BlackSteel / BlackSteel
Wymiary zewnętrzne w cm (wys./szer./gł.):	185,5 / 59,7 / 67,5 <sup>3</sup>



#### Sterowanie

- Wyświetlacz TFT 2,4", kolorowy za drzwiami, funkcja Touch & Swipe
- Cyfrowy wyświetlacz temperatury
- SmartDeviceBox: w zestawie
- Sygnal ostrzegawczy w przypadku awarii: wizualny i akustyczny
- Alarm otwartych drzwi: wizualny i akustyczny

#### Zamrażarka

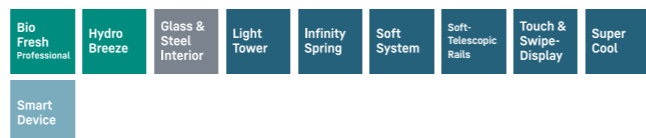
- 7 szuflad, z czego 4 na szynach teleskopowych, VarioSpace
- IceTower
- IceMaker z przyłączeniem do wody z sieci 3/4 cala, oświetlenie LED
- Produkcja kostek lodu w ciągu 24 godzin: 0,8 kg
- Zbiornik na kostki lodu: 8,0 kg
- Oświetlenie LED
- Bezpieczne przechowywanie w przypadku awarii: 18 h
- Zdolność zamrażania w ciągu 24 h: 18 kg
- 2 akumulatory zimna
- Wykonanie ze szkła hartowanego

#### Zalety wyposażenia

- Ogrzewanie ścian bocznych z prawej, nadaje się do łączenia z innymi urządzeniami chłodniczymi, mroźniczymi i/lub do chłodzenia wina
- Uchwyt drążkowy z wbudowaną mechaniką otwierania drzwi
- Uchwyty do transportu z przodu i z tyłu, kółka ułatwiające przesuwanie
- Regulowane nóżki z przodu
- Zawiasy drzwiowe z lewej zmiennej
- Wymienna uszczelka drzwiowa

### SRBbsd 529i

Klasa efektywności energetycznej:	
Zużycie energii w ciągu 365 dni / 24 h:	134 / 0,367 kWh <sup>1</sup>
Pojemność całkowita <sup>2</sup> :	386 l
Pojemność:	Chłodziarka: 246,2 l / Szuflady BioFresh: 140,6 l
Poziom szumu / Klasa emisji hałasu:	35 dB(A) / B SuperSilent
Klasa klimatyczna:	SN-T (+10 °C do +43 °C)
Drzwi / ściany boczne:	BlackSteel / BlackSteel
Wymiary zewnętrzne w cm (wys./szer./gł.):	185,5 / 59,7 / 67,5 <sup>3</sup>



#### Sterowanie

- Wyświetlacz TFT 2,4", kolorowy za drzwiami, funkcja Touch & Swipe
- Cyfrowy wyświetlacz temperatury dla chłodziarki i BioFresh
- SmartDeviceBox: w zestawie
- Sygnal ostrzegawczy w przypadku awarii: wizualny i akustyczny
- Alarm otwartych drzwi: wizualny i akustyczny

#### Chłodziarka i komory BioFresh

- PowerCooling z Ambilight z aktywowanym filtrem węglowym FreshAir
- Półki z uchwytem na butelki Premium GlassLine z przestrzenią na butelki i puszkę, wysuwane pojemniki VarioBox, regulowana tacka na jajka, pojemnik na masło
- 4 półki GlassLine do przechowywania, z czego 1 dzielona
- Szuflada VarioSafe
- Zintegrowana półka na butelki
- Panel świetlny LED z obu stron
- Oświetlenie LED stref BioFresh

- 3 szuflady BioFresh z SoftTelescopic, 2 Fruit & Vegetable-Safes, z czego 1 z HydroBreeze, 1 Meat & Dairy-Safe, 1 FlexSystem
- InfinitySpring z przyłączeniem do wody z sieci 3/4 cala

#### Zalety wyposażenia

- Ogrzewanie ścian bocznych z lewej, nadaje się do łączenia z innymi urządzeniami chłodniczymi, mroźniczymi i/lub do chłodzenia wina
- Uchwyt drążkowy z wbudowaną mechaniką otwierania drzwi
- Uchwyty do transportu z przodu i z tyłu, kółka ułatwiające przesuwanie
- Regulowane nóżki z przodu
- Zamienne zawiasy drzwiowe
- Wymienna uszczelka drzwiowa
- Sucha tylna ścianka i panel drzwi ze stali szlachetnej ze SmartSteel



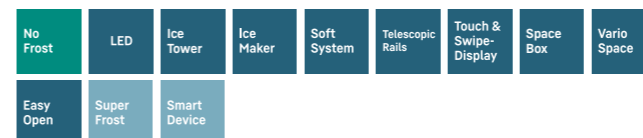
## XRFst 5295

Peak



### SFNstd 529i

Klasa efektywności energetycznej:	
Zużycie energii w ciągu 365 dni / 24 h:	198 / 0,542 kWh <sup>1</sup>
Pojemność całkowita <sup>2</sup> :	277 l
Poziom szumu / Klasa emisji hałasu:	35 dB(A) / B SuperSilent
Klasa klimatyczna:	SN-T (+10 °C do +43 °C)
Drzwi / ściany boczne:	SmartSteel / SmartSteel
Wymiary zewnętrzne w cm (wys./szer./gł.):	185,5 / 59,7 / 67,5 <sup>3</sup>



#### Sterowanie

- Wyświetlacz TFT 2,4", kolorowy za drzwiami, funkcja Touch & Swipe
- Cyfrowy wyświetlacz temperatury
- SmartDeviceBox: w zestawie
- Sygnal ostrzegawczy w przypadku awarii: wizualny i akustyczny
- Alarm otwartych drzwi: wizualny i akustyczny

#### Zamrażarka

- 7 szuflad, z czego 4 na szynach teleskopowych, VarioSpace
- IceTower
- IceMaker z przyłączeniem do wody z sieci 3/4 cala, oświetlenie LED
- Produkcja kostek lodu w ciągu 24 godzin: 0,8 kg
- Zbiornik na kostki lodu: 8,0 kg
- Oświetlenie LED
- Bezpieczne przechowywanie w przypadku awarii: 18 h
- Zdolność zamrażania w ciągu 24 h: 18 kg
- 2 akumulatory zimna
- Wykonanie ze szkła hartowanego

#### Zalety wyposażenia

- Ogrzewanie ścian bocznych z prawej, nadaje się do łączenia z innymi urządzeniami chłodniczymi, mroźniczymi i/lub do chłodzenia wina
- Uchwyt drążkowy z wbudowaną mechaniką otwierania drzwi
- Uchwyty do transportu z przodu i z tyłu, kółka ułatwiające przesuwanie
- Regulowane nóżki z przodu
- Zawiasy drzwiowe z lewej zmiennej
- Wymienna uszczelka drzwiowa

### SRBstd 529i

Klasa efektywności energetycznej:	
Zużycie energii w ciągu 365 dni / 24 h:	134 / 0,367 kWh <sup>1</sup>
Pojemność całkowita <sup>2</sup> :	386 l
Pojemność:	Chłodziarka: 246,2 l / Szuflady BioFresh: 140,6 l
Poziom szumu / Klasa emisji hałasu:	35 dB(A) / B SuperSilent
Klasa klimatyczna:	SN-T (+10 °C do +43 °C)
Drzwi / ściany boczne:	SmartSteel / SmartSteel
Wymiary zewnętrzne w cm (wys./szer./gł.):	185,5 / 59,7 / 67,5 <sup>3</sup>



#### Sterowanie

- Wyświetlacz TFT 2,4", kolorowy za drzwiami, funkcja Touch & Swipe
- Cyfrowy wyświetlacz temperatury dla chłodziarki i BioFresh
- SmartDeviceBox: w zestawie
- Sygnal ostrzegawczy w przypadku awarii: wizualny i akustyczny
- Alarm otwartych drzwi: wizualny i akustyczny

#### Chłodziarka i komory BioFresh

- PowerCooling z Ambilight z aktywowanym filtrem węglowym FreshAir
- Półki z uchwytem na butelki Premium GlassLine z przestrzenią na butelki i puszkę, wysuwane pojemniki VarioBox, regulowana tacka na jajka, pojemnik na masło
- 4 półki GlassLine do przechowywania, z czego 1 dzielona
- Szuflada VarioSafe
- Zintegrowana półka na butelki
- Panel świetlny LED z obu stron
- Oświetlenie LED stref BioFresh

- 3 szuflady BioFresh z SoftTelescopic, 2 Fruit & Vegetable-Safes, z czego 1 z HydroBreeze, 1 Meat & Dairy-Safe, 1 FlexSystem
- InfinitySpring z przyłączeniem do wody z sieci 3/4 cala

#### Zalety wyposażenia

- Ogrzewanie ścian bocznych z lewej, nadaje się do łączenia z innymi urządzeniami chłodniczymi, mroźniczymi i/lub do chłodzenia wina
- Uchwyt drążkowy z wbudowaną mechaniką otwierania drzwi
- Uchwyty do transportu z przodu i z tyłu, kółka ułatwiające przesuwanie
- Regulowane nóżki z przodu
- Zamienne zawiasy drzwiowe
- Wymienna uszczelka drzwiowa
- Sucha tylna ścianka i panel drzwi ze stali szlachetnej ze SmartSteel

<sup>1</sup> Aby osiągnąć wskazany poziom zużycia energii, należy zastosować przekładki ściennie dotychczas do urządzenia. To zwiększa głębokość urządzenia w przybliżeniu o około 1,5 cm. Jeśli przekładki ściennie nie będą zastosowane urządzenie pozostanie w pełni funkcjonalne, natomiast będzie miało nieznacznie wyższy poziom zużycia energii.

<sup>2</sup> Zgodnie z rozporządzeniem UE 2019/2016 wskazujemy pojemność całkowitą jako liczbę całkowitą (zaokrągloną), a pojemność komory zamrażarki i komór na świeżą żywność z jednym miejscem po przecinku.

<sup>3</sup> Pełny przekrój klas energetycznych, zobacz strona 11. Zgodnie z (EU) 2017/1369 6a.



←120→

## XRFsd 5265

Prime



### SFNsdd 5267

Klasa efektywności energetycznej:	
Zużycie energii w ciągu 365 dni / 24 h:	198 / 0,542 kWh <sup>1</sup>
Pojemność całkowita <sup>2</sup> :	277 l
Poziom szumu / Klasa emisji hałasu:	35 dB(A) / B SuperSilent
Klasa klimatyczna:	SN-T (+10 °C do +43 °C)
Drzwi / ściany boczne:	SmartSteel / Srebrne
Wymiary zewnętrzne w cm (wys., / szer., / gł.):	185,5 / 59,7 / 67,5 <sup>1</sup>



#### Sterowanie

- Wyświetlacz TFT 2,4", kolorowy za drzwiami, funkcja Touch & Swipe
- Cyfrowy wyświetlacz temperatury
- SmartDeviceBox: opcjonalnie
- Sygnal ostrzegawczy w przypadku awarii: wizualny i akustyczny
- Alarm otwartych drzwi: wizualny i akustyczny

#### Zamrażarka **\*\*\*\***

- 7 szuflad na szynach, VarioSpace
- IceTower
- IceMaker z przyłączeniem do wody z sieci 3/4 cala
- Produkcja kostek lodu w ciągu 24 godzin: 0,8 kg
- Zbiornik na kostki lodu: 8,0 kg
- Oświetlenie LED
- Bezpieczne przechowywanie w przypadku awarii: 18 h
- Zdolność zamrażania w ciągu 24 h: 18 kg
- 2 akumulatory zimna

#### Zalety wyposażenia

- Ogrzewanie ścian bocznych z prawej, nadaje się do łączenia z innymi urządzeniami chłodniczymi, mroźniczymi i/lub do chłodzenia wina
- Uchwyt drążkowy z wbudowaną mechaniką otwierania drzwi
- Uchwyty do transportu z przodu i z tyłu, kółka ułatwiające przesuwanie
- Regulowane nóżki z przodu
- Zawiasy drzwiowe z lewej zmienny
- Wymienna uszczelka drzwiowa

### SRBsdd 5260

Klasa efektywności energetycznej:	
Zużycie energii w ciągu 365 dni / 24 h:	134 / 0,367 kWh <sup>1</sup>
Pojemność całkowita <sup>2</sup> :	384 l
Pojemność:	Chłodziarka: 245,8 l / Szuflady BioFresh: 138,4 l
Poziom szumu / Klasa emisji hałasu:	35 dB(A) / B SuperSilent
Klasa klimatyczna:	SN-T (+10 °C do +43 °C)
Drzwi / ściany boczne:	SmartSteel / Srebrne
Wymiary zewnętrzne w cm (wys., / szer., / gł.):	185,5 / 59,7 / 67,5 <sup>1</sup>



#### Sterowanie

- Wyświetlacz TFT 2,4", kolorowy za drzwiami, funkcja Touch & Swipe
- Cyfrowy wyświetlacz temperatury dla chłodziarki i BioFresh
- SmartDeviceBox: opcjonalnie
- Sygnal ostrzegawczy w przypadku awarii: wizualny i akustyczny
- Alarm otwartych drzwi: wizualny i akustyczny

#### Chłodziarka i komory BioFresh

- PowerCooling z aktywowanym filtrem węglowym FreshAir
- Półki z uchwytem na butelki Premium GlassLine z przestrzenią na butelki i puszki, wysuwane pojemniki VarioBox, regulowana tacka na jajka, pojemnik na masło
- 4 półki GlassLine do przechowywania, z czego 1 dzielona
- Szuflada VarioSafe
- Zintegrowana półka na butelki
- Panel świetlny LED z obu stron
- Oświetlenie LED stref BioFresh

- 3 szuflady BioFresh z SoftTelescopic, 1 Fruit & Vegetable-Safe, 1 Fish & Seafood-Safe, 1 Meat & Dairy-Safe

#### Zalety wyposażenia

- Ogrzewanie ścian bocznych z lewej, nadaje się do łączenia z innymi urządzeniami chłodniczymi, mroźniczymi i/lub do chłodzenia wina
- Uchwyt drążkowy z wbudowaną mechaniką otwierania drzwi
- Uchwyty do transportu z przodu i z tyłu, kółka ułatwiające przesuwanie
- Regulowane nóżki z przodu
- Zamienne zawiasy drzwiowe
- Wymienna uszczelka drzwiowa
- Sucha tylna ścianka ze stali szlachetnej ze SmartSteel

#### Dostępne od III kwartału 2022 r.



←120→

## XRCsd 5255

Prime



### SBNsdd 5264

Klasa efektywności energetycznej:	
Zużycie energii w ciągu 365 dni / 24 h:	171 / 0,468 kWh <sup>1</sup>
Pojemność całkowita <sup>2</sup> :	313 l
Pojemność:	Szuflady BioFresh: 180,7 l / Zamrażarka: 133,0 l
Poziom szumu / Klasa emisji hałasu:	34 dB(A) / B SuperSilent
Klasa klimatyczna:	SN-T (+10 °C do +43 °C)
Drzwi / ściany boczne:	SmartSteel / Srebrne
Wymiary zewnętrzne w cm (wys., / szer., / gł.):	185,5 / 59,7 / 67,5 <sup>1</sup>



#### Sterowanie

- Wyświetlacz TFT 2,4", kolorowy za drzwiami, funkcja Touch & Swipe
- Cyfrowy wyświetlacz temperatury dla BioFresh i zamrażarki
- SmartDeviceBox: opcjonalnie
- Sygnal ostrzegawczy w przypadku awarii: wizualny i akustyczny
- Alarm otwartych drzwi: wizualny i akustyczny

#### Chłodziarka i komory BioFresh

- PowerCooling z aktywowanym filtrem węglowym FreshAir
- Półki z uchwytem na butelki Premium GlassLine z przestrzenią na butelki i puszki, wysuwane pojemniki VarioBox
- Zintegrowana półka na butelki
- Sufitowe oświetlenie LED
- Oświetlenie LED stref BioFresh
- 2 szuflady BioFresh z SoftTelescopic, 1 Fruit & Vegetable-Safe, 1 Meat & Dairy-Safe

#### Zamrażarka **\*\*\*\***

- 4 szuflady, VarioSpace
- IceMaker z przyłączeniem do wody z sieci 3/4 cala
- Produkcja kostek lodu w ciągu 24 godzin: 1,2 kg
- Zbiornik na kostki lodu: 5,4 kg
- Oświetlenie LED
- Bezpieczne przechowywanie w przypadku awarii: 20 h
- Zdolność zamrażania w ciągu 24 h: 10 kg
- 2 akumulatory zimna
- Wykonanie ze szkła hartowanego

#### Zalety wyposażenia

- Ogrzewanie ścian bocznych z prawej, nadaje się do łączenia z innymi urządzeniami chłodniczymi, mroźniczymi i/lub do chłodzenia wina
- Uchwyt drążkowy z wbudowaną mechaniką otwierania drzwi
- Uchwyty do transportu z przodu i z tyłu, kółka ułatwiające przesuwanie
- Regulowane nóżki z przodu
- Zawiasy drzwiowe z lewej zmienny
- Wymienne uszczelki drzwiowe
- Sucha tylna ścianka ze stali szlachetnej ze SmartSteel

### SRsdd 5250

Klasa efektywności energetycznej:	
Zużycie energii w ciągu 365 dni / 24 h:	99 / 0,271 kWh <sup>1</sup>
Pojemność całkowita <sup>2</sup> :	401 l
Poziom szumu / Klasa emisji hałasu:	35 dB(A) / B SuperSilent
Klasa klimatyczna:	SN-T (+10 °C do +43 °C)
Drzwi / ściany boczne:	SmartSteel / Srebrne
Wymiary zewnętrzne w cm (wys., / szer., / gł.):	185,5 / 59,7 / 67,5 <sup>1</sup>



#### Sterowanie

- Wyświetlacz TFT 2,4", kolorowy za drzwiami, funkcja Touch & Swipe
- Cyfrowy wyświetlacz temperatury
- SmartDeviceBox: opcjonalnie
- Sygnal ostrzegawczy w przypadku awarii: wizualny i akustyczny
- Alarm otwartych drzwi: wizualny i akustyczny

#### Chłodziarka

- PowerCooling z aktywowanym filtrem węglowym FreshAir
- Półki z uchwytem na butelki Premium GlassLine z przestrzenią na butelki i puszki, wysuwane pojemniki VarioBox, regulowana tacka na jajka, pojemnik na masło
- 6 półek GlassLine do przechowywania, z czego 1 dzielona
- Szuflada VarioSafe
- Półka na butelki
- Panel świetlny LED z obu stron
- 1 EasyFresh-Safe na prowadnicach teleskopowych

#### Zalety wyposażenia

- Ogrzewanie ścian bocznych z lewej, nadaje się do łączenia z innymi urządzeniami chłodniczymi, mroźniczymi i/lub do chłodzenia wina
- Uchwyt drążkowy z wbudowaną mechaniką otwierania drzwi
- Uchwyty do transportu z przodu i z tyłu, kółka ułatwiające przesuwanie
- Regulowane nóżki z przodu
- Zamienne zawiasy drzwiowe
- Wymienna uszczelka drzwiowa
- Sucha tylna ścianka ze stali szlachetnej ze SmartSteel

<sup>1</sup> Aby osiągnąć wskazany poziom zużycia energii, należy zastosować przekładki ściennie dołączane do urządzenia. To zwiększa głębokość urządzenia w przybliżeniu o około 1,5 cm. Jeśli przekładki ściennie nie będą zastosowane urządzenie pozostanie w pełni funkcjonalne, natomiast będzie miało nieznacznie wyższy poziom zużycia energii.

<sup>2</sup> Zgodnie z rozporządzeniem UE 2019/2016 wskazujemy pojemność całkowitą jako liczbę całkowitą (zaokrągloną), a pojemność komory zamrażarki i komór na świeżą żywność z jednym miejscem po przecinku.

Petny przekrój klas energetycznych, zobacz strona 11. Zgodnie z (EU) 2017/1369 6a.



## XRFsf 5245

Plus



### SFNsf 5247

Klasa efektywności energetycznej:	
Zużycie energii w ciągu 365 dni / 24 h:	248 / 0,679 kWh <sup>1</sup>
Pojemność całkowita <sup>2</sup> :	277 l
Poziom szumu / Klasa emisji hałasu:	38 dB(A) / C
Klasa klimatyczna:	SN-T (+10 °C do +43 °C)
Drzwi / ściany boczne:	SteelFinish / Srebrne
Wymiary zewnętrzne w cm (wys., / szer., / gł.):	185,5 / 59,7 / 67,5 <sup>1</sup>

### SRBsf 5220

Klasa efektywności energetycznej:	
Zużycie energii w ciągu 365 dni / 24 h:	158 / 0,432 kWh <sup>1</sup>
Pojemność całkowita <sup>2</sup> :	382 l
Pojemność:	Chłodziarka: 288,7 l / Szufłady BioFresh: 93,7 l
Poziom szumu / Klasa emisji hałasu:	36 dB(A) / C
Klasa klimatyczna:	SN-T (+10 °C do +43 °C)
Drzwi / ściany boczne:	SteelFinish / Srebrne
Wymiary zewnętrzne w cm (wys., / szer., / gł.):	185,5 / 59,7 / 67,5 <sup>1</sup>



#### Sterowanie

- Wyświetlacz ciekłokrystaliczny, monochromatyczny za drzwiami, ekran dotykowy
- Cyfrowy wyświetlacz temperatury
- SmartDeviceBox: opcjonalnie
- Sygnal ostrzegawczy w przypadku awarii: wizualny i akustyczny
- Alarm otwartych drzwi: wizualny i akustyczny

#### Zalety wyposażenia

- Ogrzewanie ścian bocznych z prawej, nadaje się do łączenia z innymi urządzeniami chłodniczymi, mroźniczymi i/lub do chłodzenia wina
- Pionowy podchwyt
- Uchwyty do transportu z przodu i z tyłu
- Regulowane nóżki z przodu
- Zawiasy drzwiowe z lewej zmienny
- Wymienna uszczelka drzwiowa

#### Zamrażarka

- 7 szuflad na szynach, VarioSpace
- IceTower
- IceMaker z przyłączeniem do wody z sieci 3/4 cala
- Produkcja kostek lodu w ciągu 24 godzin: 0,8 kg
- Zbiornik na kostki lodu: 8,0 kg
- Bezpieczne przechowywanie w przypadku awarii: 18 h
- Zdolność zamrażania w ciągu 24 h: 18 kg



#### Sterowanie

- Wyświetlacz ciekłokrystaliczny, monochromatyczny za drzwiami, ekran dotykowy
- Cyfrowy wyświetlacz temperatury dla chłodziarki
- SmartDeviceBox: opcjonalnie
- Sygnal ostrzegawczy w przypadku awarii: wizualny i akustyczny
- Alarm otwartych drzwi: wizualny i akustyczny

#### Chłodziarka i komory BioFresh

- PowerCooling z aktywowanym filtrem węglowym FreshAir
- Półki drzwiowe z wysokiej jakości tworzywa z przestrzenią na butelki i puszkę, tacka na jajka
- 6 półek GlassLine do przechowywania, z czego 1 dzielona
- Szuflada VarioSafe
- Zintegrowana półka na butelki
- Sufitowe oświetlenie LED
- 2 szuflady BioFresh, 1 Fruit & Vegetable-Safe, 1 Meat & Dairy-Safe



## XRFbd 5220

Plus



### SFNbde 5227

Klasa efektywności energetycznej:	
Zużycie energii w ciągu 365 dni / 24 h:	248 / 0,679 kWh <sup>1</sup>
Pojemność całkowita <sup>2</sup> :	277 l
Poziom szumu / Klasa emisji hałasu:	38 dB(A) / C
Klasa klimatyczna:	SN-T (+10 °C do +43 °C)
Drzwi / ściany boczne:	BlackSteel / Czarny
Wymiary zewnętrzne w cm (wys., / szer., / gł.):	185,5 / 59,7 / 67,5 <sup>1</sup>



#### Sterowanie

- Wyświetlacz ciekłokrystaliczny, monochromatyczny za drzwiami, ekran dotykowy
- Cyfrowy wyświetlacz temperatury
- SmartDeviceBox: opcjonalnie
- Sygnal ostrzegawczy w przypadku awarii: wizualny i akustyczny
- Alarm otwartych drzwi: wizualny i akustyczny

#### Zalety wyposażenia

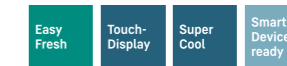
- Ogrzewanie ścian bocznych z prawej, nadaje się do łączenia z innymi urządzeniami chłodniczymi, mroźniczymi i/lub do chłodzenia wina
- Pionowy podchwyt
- Uchwyty do transportu z przodu i z tyłu, kółka ułatwiające przesuwanie
- Regulowane nóżki z przodu
- Zawiasy drzwiowe z lewej zmienny
- Wymienna uszczelka drzwiowa

#### Zamrażarka

- 7 szuflad na szynach, VarioSpace
- Zbiornik na kostki lodu: 14,0 kg
- Tacka na lód
- Bezpieczne przechowywanie w przypadku awarii: 18 h
- Zdolność zamrażania w ciągu 24 h: 18 kg

### SRbde 5220

Klasa efektywności energetycznej:	
Zużycie energii w ciągu 365 dni / 24 h:	123 / 0,337 kWh <sup>1</sup>
Pojemność całkowita <sup>2</sup> :	399 l
Poziom szumu / Klasa emisji hałasu:	36 dB(A) / C
Klasa klimatyczna:	SN-T (+10 °C do +43 °C)
Drzwi / ściany boczne:	BlackSteel / Czarny
Wymiary zewnętrzne w cm (wys., / szer., / gł.):	185,5 / 59,7 / 67,5 <sup>1</sup>



#### Sterowanie

- Wyświetlacz ciekłokrystaliczny, monochromatyczny za drzwiami, ekran dotykowy
- Cyfrowy wyświetlacz temperatury
- SmartDeviceBox: opcjonalnie
- Sygnal ostrzegawczy w przypadku awarii: wizualny i akustyczny
- Alarm otwartych drzwi: wizualny i akustyczny

#### Zalety wyposażenia

- Ogrzewanie ścian bocznych z lewej, nadaje się do łączenia z innymi urządzeniami chłodniczymi, mroźniczymi i/lub do chłodzenia wina
- Pionowy podchwyt
- Uchwyty do transportu z przodu i z tyłu, kółka ułatwiające przesuwanie
- Regulowane nóżki z przodu
- Zamienne zawiasy drzwiowe
- Wymienna uszczelka drzwiowa

#### Chłodziarka

- PowerCooling z aktywowanym filtrem węglowym FreshAir
- Półki drzwiowe z wysokiej jakości tworzywa z przestrzenią na butelki i puszkę, tacka na jajka
- 6 półek GlassLine do przechowywania, z czego 1 dzielona
- Szuflada VarioSafe
- Półka na butelki
- Sufitowe oświetlenie LED
- 1 EasyFresh-Safe na szynach

<sup>1</sup> Aby osiągnąć wskazany poziom zużycia energii, należy zastosować przekładki ściennie dotychczas do urządzenia. To zwiększa głębokość urządzenia w przybliżeniu o około 1,5 cm. Jeśli przekładki ściennie nie będą zastosowane urządzenie pozostanie w pełni funkcjonalne, natomiast będzie miało nieznacznie wyższy poziom zużycia energii.

<sup>2</sup> Zgodnie z rozporządzeniem UE 2019/2016 wskazujemy pojemność całkowitą jako liczbę całkowitą (zaokrągloną), a pojemność komory zamrażarki i komór na świeżą żywność z jednym miejscem po przecinku.

Petny przekrój klas energetycznych, zobacz strona 11. Zgodnie z (EU) 2017/1369 6a.



←123→

## XRFsf 5220

Plus



### SFNsf 5227

Klasa efektywności energetycznej:	
Zużycie energii w ciągu 365 dni / 24 h:	248 / 0,679 kWh <sup>1</sup>
Pojemność całkowita <sup>2</sup> :	277 l
Poziom szumu / Klasa emisji hałasu:	38 dB(A) / C
Klasa klimatyczna:	SN-T (+10 °C do +43 °C)
Drzwi / ściany boczne:	SteelFinish / Srebrne
Wymiary zewnętrzne w cm (wys., / szer., / gł.):	185,5 / 59,7 / 67,5 <sup>1</sup>

### SRsf 5220

Klasa efektywności energetycznej:	
Zużycie energii w ciągu 365 dni / 24 h:	123 / 0,337 kWh <sup>1</sup>
Pojemność całkowita <sup>2</sup> :	399 l
Poziom szumu / Klasa emisji hałasu:	36 dB(A) / C
Klasa klimatyczna:	SN-T (+10 °C do +43 °C)
Drzwi / ściany boczne:	SteelFinish / Srebrne
Wymiary zewnętrzne w cm (wys., / szer., / gł.):	185,5 / 59,7 / 67,5 <sup>1</sup>



#### Sterowanie

- Wyświetlacz ciekłokrystaliczny, monochromatyczny za drzwiami, ekran dotykowy
- Cyfrowy wyświetlacz temperatury
- SmartDeviceBox: opcjonalnie
- Sygnal ostrzegawczy w przypadku awarii: wizualny i akustyczny
- Alarm otwartych drzwi: wizualny i akustyczny

#### Zalety wyposażenia

- Ogrzewanie ścian bocznych z prawej, nadaje się do łączenia z innymi urządzeniami chłodniczymi, mroźniczymi i/lub do chłodzenia wina
- Pionowy podchwyt
- Uchwyty do transportu z przodu i z tyłu
- Regulowane nóżki z przodu
- Zawiasy drzwiowe z lewej zmiennej
- Wymienna uszczelka drzwiowa

#### Zamrażarka **\*\*\***

- 7 szuflad na szynach, VarioSpace
- Tacka na lód
- Bezpieczne przechowywanie w przypadku awarii: 18 h
- Zdolność zamrażania w ciągu 24 h: 18 kg



#### Sterowanie

- Wyświetlacz ciekłokrystaliczny, monochromatyczny za drzwiami, ekran dotykowy
- Cyfrowy wyświetlacz temperatury
- SmartDeviceBox: opcjonalnie
- Sygnal ostrzegawczy w przypadku awarii: wizualny i akustyczny
- Alarm otwartych drzwi: wizualny i akustyczny

#### Chłodziarka

- PowerCooling z aktywowanym filtrem węglowym FreshAir
- Półki drzwiowe z wysokiej jakości tworzywa z przestrzenią na butelki i puszki, tacka na jajka
- 6 półek GlassLine do przechowywania, z czego 1 dzielona
- Szuflada VarioSafe
- Półka na butelki
- Sufitowe oświetlenie LED
- 1 EasyFresh-Safe na szynach

#### Zalety wyposażenia

- Ogrzewanie ścian bocznych z lewej, nadaje się do łączenia z innymi urządzeniami chłodniczymi, mroźniczymi i/lub do chłodzenia wina
- Pionowy podchwyt
- Uchwyty do transportu z przodu i z tyłu
- Regulowane nóżki z przodu
- Zamienne zawiasy drzwiowe
- Wymienna uszczelka drzwiowa



←121→

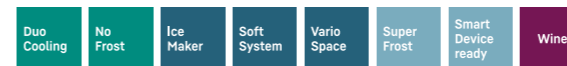
## SBSes 8496

PremiumPlus



### SWTNes 4285

Klasa efektywności energetycznej:	
Zużycie energii w ciągu 365 dni / 24 h:	187 / 0,512 kWh <sup>1</sup>
Pojemność całkowita <sup>2</sup> :	289 l
Pojemność:	Komora chłodnicza do win: 156,4 l / Zamrażarka: 133,0 l
Poziom szumu / Klasa emisji hałasu:	37 dB(A) / C
Klasa klimatyczna:	SN-T (+10 °C do +43 °C)
Drzwi / ściany boczne:	SmartSteel / SmartSteel
Wymiary zewnętrzne w cm (wys., / szer., / gł.):	185 / 60 / 68,5 <sup>1</sup>



#### Sterowanie

- Kolorowy, 2,4 calowy wyświetlacz TFT za drzwiami, elektronika dotykowa
- Cyfrowy wyświetlacz temperatury dla winiarki i zamrażarki
- SmartDeviceBox: opcjonalnie
- FrostControl
- Sygnal ostrzegawczy w przypadku awarii: wizualny i akustyczny
- Alarm otwartych drzwi: wizualny i akustyczny
- Zabezpieczenie przed dziećmi

#### Zamrażarka **\*\*\***

- 5 szuflad, z czego 2 na prowadnicach rolkowych, VarioSpace
- IceMaker z przyłączeniem do wody z sieci 3/4 cala
- Produkcja kostek lodu w ciągu 24 godzin: 1,2 kg
- Zbiornik na kostki lodu: 1,8 kg
- Oświetlenie LED
- Bezpieczne przechowywanie w przypadku awarii: 16 h
- Zdolność zamrażania w ciągu 24 h: 9 kg
- 2 akumulatory zimna
- Wykonanie ze szkła hartowanego

#### Winiarka

- 2 oddzielnie regulowane strefy temperatur, z regulacją pomiędzy +5 °C a +20 °C

- Przyciemniane, izolowane szklane drzwi z ochroną UV
- Chłodzenie konwekcyjne, filtr z węglem aktywowanym FreshAir, gwarantujący świeże powietrze
- Kontrola wilgotności dzięki regulowanej wentylacji
- Oświetlenie LED włączone na stałe, przyciemniane
- Półki z drewna bukowego
- 4 półki, w tym 4 na prowadnicach teleskopowych, z czego 2 są półkami prezentacyjnymi

#### Zalety wyposażenia

- Ogrzewanie ścian bocznych z prawej, nadaje się do łączenia z innymi urządzeniami chłodniczymi, mroźniczymi i/lub do chłodzenia wina
- HardLine-Design
- Aluminiowy uchwyt ze zintegrowanym mechanizmem otwierającym
- Uniwersalny montaż dzięki przedniej wentylacji
- Uchwyty do transportu z przodu i z tyłu, kółka ułatwiające przesuwanie
- Regulowane nóżki z przodu i z tyłu
- Zawiasy drzwiowe z lewej zmiennej
- Wymienne uszczelki drzwiowe
- Ukryte zawiasy drzwiowe z ogranicznikiem

### SKBes 4380

Klasa efektywności energetycznej:	
Zużycie energii w ciągu 365 dni / 24 h:	133 / 0,364 kWh <sup>1</sup>
Pojemność całkowita <sup>2</sup> :	371 l
Pojemność:	Chłodziarka: 235,7 l / Szuflady BioFresh: 135,8 l
Poziom szumu / Klasa emisji hałasu:	36 dB(A) / C
Klasa klimatyczna:	SN-T (+10 °C do +43 °C)
Drzwi / ściany boczne:	SmartSteel / SmartSteel
Wymiary zewnętrzne w cm (wys., / szer., / gł.):	185 / 60 / 66,5 <sup>1</sup>



#### Sterowanie

- Kolorowy, 2,4 calowy wyświetlacz TFT za drzwiami, elektronika dotykowa
- Cyfrowy wyświetlacz temperatury dla chłodziarki i BioFresh
- SmartDeviceBox: opcjonalnie
- Sygnal ostrzegawczy w przypadku awarii: wizualny i akustyczny
- Alarm otwartych drzwi: wizualny i akustyczny

#### Chłodziarka i komory BioFresh

- PowerCooling z aktywowanym filtrem węglowym FreshAir
- Półki z uchwytem na butelki Premium GlassLine z przestrzenią na butelki i puszki, VarioBoxes, regulowana tacka na jajka, pojemnik na masło
- 4 półki GlassLine do przechowywania, z czego 1 dzielona
- Szuflada VarioSafe
- Wymiennie stosowana jako półka na butelki
- Sufitowe oświetlenie LED z funkcją przyciemniania
- Oświetlenie LED stref BioFresh
- Oświetlenie LED na tylnej ścianie

- 3 szuflady BioFresh z SoftTelescopic, z czego 2 z możliwością ustawienia jako Fruit & Vegetable-Safe lub DrySafe, 1 Fish & Seafood-Safe

#### Zalety wyposażenia

- Ogrzewanie ścian bocznych z lewej, nadaje się do łączenia z innymi urządzeniami chłodniczymi, mroźniczymi i/lub do chłodzenia wina
- HardLine-Design
- Aluminiowy uchwyt ze zintegrowanym mechanizmem otwierającym
- Uniwersalny montaż dzięki przedniej wentylacji
- Uchwyty do transportu z przodu i z tyłu, kółka ułatwiające przesuwanie
- Regulowane nóżki z przodu
- Zamienne zawiasy drzwiowe
- Wymienna uszczelka drzwiowa
- Ukryte zawiasy drzwiowe z ogranicznikiem

Dostępne od III kwartału 2022 r.

<sup>1</sup> Aby osiągnąć wskazany poziom zużycia energii, należy zastosować przekładki ściennie dotychczas do urządzenia. To zwiększa głębokość urządzenia w przybliżeniu o około 1,5 cm. Jeśli przekładki ściennie nie będą zastosowane urządzenie pozostanie w pełni funkcjonalne, natomiast będzie miało nieznacznie wyższy poziom zużycia energii.

<sup>2</sup> Zgodnie z rozporządzeniem UE 2019/2016 wskazujemy pojemność całkowitą jako liczbę całkowitą (zaokrągloną), a pojemność komory zamrażarki i komór na świeżą żywność z jednym miejscem po przecinku.

Petny przekrój klas energetycznych, zobacz strona 11. Zgodnie z (EU) 2017/1369 6a.



### Szuflady BioFresh

Obie szuflady BioFresh są płynnie wysuwane na najwyższej jakości szynach teleskopowych. Pozwala to ocenić ich zawartość i zaplanować jak najlepsze ułożenie produktów. Zgodnie z własnymi przyzwyczajeniami szklaną półkę znajdującą się pod półką na butelki można użyć do ustawiania różnych pojemników lub kubeczków.



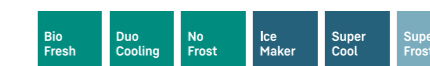
### Wysuwane szuflady zamrażarki

Dwie wysuwane szuflady zamrażarki umieszczone są na wysokiej jakości prowadnicach teleskopowych. Aby zapewnić idealny przegląd oraz perfekcyjne warunki przechowywanych produktów szufladę można z łatwością rozszerzyć.



## CBNes 6256 PremiumPlus

Klasa efektywności energetycznej:	<b>F</b>
Zużycie energii w ciągu 365 dni / 24 h:	<b>341 / 0,934 kWh</b>
Pojemność całkowita*:	<b>522 l</b>
Pojemność: Chłodziarka: <b>292,2 l</b> / Szuflady BioFresh: <b>70,6 l</b> / Zamrażarka: <b>160,0 l</b>	
Poziom szum / Klasa emisji hałasu:	<b>42 dB(A) / D</b>
Klasa klimatyczna:	<b>SN-T (+10 °C do +43 °C)</b>
Drzwi / ściany boczne:	<b>Stal nierdzewna / Stal nierdzewna</b>
Wymiary zewnętrzne w cm (wys./szer./gł.):	<b>203,9 / 91 / 61,5</b>



#### Sterowanie

- Elektronika MagicEye za drzwiami, elektronika dotykowa
- Cyfrowy wyświetlacz temperatury dla chłodziarki i zamrażarki
- FrostControl
- Sygnal ostrzegawczy w przypadku awarii: wizualny i akustyczny
- Alarm otwartych drzwi: akustyczny

#### Chłodziarka i komory BioFresh

- PowerCooling
- Półki z uchwytem na butelki Premium GlassLine z przestrzenią na butelki i puszki, regulowana tacka na jajka
- 3 półki GlassLine do przechowywania
- Wymiennie stosowana jako półka na butelki
- Panele oświetleniowe LED po bokach i w suficie lodówki
- Oświetlenie LED stref BioFresh
- 2 szuflady BioFresh na prowadnicach teleskopowych, z możliwością ustawienia jako HydroSafe lub DrySafe

#### Zamrażarka \*\*\*\*

- 2 samodomykające szuflady na prowadnicach teleskopowych
- IceMaker z przyłączeniem do wody z sieci 3/4 cala
- Produkcja kostek lodu w ciągu 24 godzin: 0,9 kg
- Zbiornik na kostki lodu: 2,7 kg
- Oświetlenie LED
- Bezpieczne przechowywanie w przypadku awarii: 12 h
- Zdolność zamrażania w ciągu 24 h: 10 kg

#### Zalety wyposażenia

- HardLine-Design
- Uchwyt drzwiowy ze stali szlachetnej/nierdzewnej slimline
- Wentylacja z przodu
- Uniwersalny montaż dzięki przedniej wentylacji
- Uchwyty do transportu z tyłu, kółka ułatwiające przesuwanie
- Regulowane nóżki z przodu
- Stałe zawiasy drzwiowe z lewej/z prawej

\* Zgodnie z rozporządzeniem UE 2019/2016 wskazujemy pojemność całkowitą jako liczbę całkowitą (zaokrągloną), a pojemność komory zamrażarki i komór na świeżą żywność z jednym miejscem po przecinku.

Pełny przekrój klas energetycznych, zobacz strona 11. Zgodnie z (EU) 2017/1369 6a.

---

# Chłodziarko-zamrażarki

---



# Chłodziarko-zamrażarki



○ Seria Pure



◇ Seria Plus



◊ Seria Prime




△ Seria Peak

	○ Seria Pure	◇ Seria Plus	◊ Seria Prime	△ Seria Peak
<b>Technologia świeżości</b>	EasyFresh na zintegrowanej szynie	EasyFresh na zintegrowanej szynie	EasyFresh na szynach teleskopowych	
		BioFresh na szynach teleskopowych	BioFresh z SoftTelescopic	BioFresh Professional z SoftTelescopic
				HydroBreeze
	DuoCooling	DuoCooling	DuoCooling	Fish & Seafood-Safe
<b>Komfort i elastyczność</b>	Filtr FreshAir	Filtr FreshAir	Filtr FreshAir	DuoCooling
			VarioTemp	Filtr FreshAir
	NoFrost	NoFrost	NoFrost	VarioTemp
		Dzielona płyta szklana	Dzielona płyta szklana	NoFrost na szynach teleskopowych
			System łagodnego zamykania SoftSystem	Dzielona płyta szklana
		VarioSafe	VarioSafe	System łagodnego zamykania SoftSystem
			VarioBox	VarioSafe
			Pojemnik na masło	VarioBox
	Pojemnik na jajka	Pojemnik na jajka	Modyfikowany pojemnik na jajka	Pojemnik na masło
	Półka na butelki	Półka na butelki	Półka na butelki	Modyfikowany pojemnik na jajka
<b>Design</b>		Pojemnik na kostki lodu	Pojemnik na kostki lodu z pokrywą	Półka na butelki
				Pojemnik na kostki lodu z pokrywą
				FlexSystem
	Oświetlenie górne Komora chłodnicza	Oświetlenie górne Komora chłodnicza	LightTower	Oświetlenie górne Komora chłodnicza
			Oświetlenie BioFresh-Safe	Oświetlenie BioFresh-Safe
			Oświetlenie zamrażarki	Oświetlenie zamrażarki
				Oświetlenie urządzenia IceMaker
				Oświetlenie wentylatora
			Tylna ścianka SmartSteel	Tylna ścianka SmartSteel
				Drzwi wewnętrzne SmartSteel
Szkoło przezroczyste	Szkoło przezroczyste	Szkoło satynowane	Szkoło satynowane	
Pojemnik o wyglądzie stali szlachetnej	Pojemnik o wyglądzie stali szlachetnej	Pojemnik ze szkła i stali szlachetnej	Pojemnik ze szkła i stali szlachetnej	
Wyświetlacz dotykowy	Wyświetlacz dotykowy	Wyświetlacz dotykowy z funkcją przeciągania	Wyświetlacz dotykowy z funkcją przeciągania	
Wyświetlacz za drzwiami	Wyświetlacz za drzwiami lub Wyświetlacz w drzwiach	Wyświetlacz za drzwiami lub Wyświetlacz w drzwiach	Wyświetlacz za drzwiami lub Wyświetlacz w drzwiach	
Uchwyty wpuszczane	Uchwyty wpuszczane	Uchwyty drążkowe z mechanizmem otwierania	Uchwyty wpuszczane	
<b>Komunikacja (SmartDeviceBox)</b>	Możliwość doposażenia	Możliwość doposażenia lub zintegrowany (modele „i”)	Możliwość doposażenia lub zintegrowany (modele „i”)	Możliwość doposażenia lub zintegrowany (modele „i”)
<b>Woda i lód</b>		IceMaker lub EasyTwist-Ice	IceMaker lub EasyTwist-Ice	IceMaker
				InfinitySpring

Wymienione powyżej wyposażenie seryjne może różnić się w zależności od modelu. Szczegóły znajdziesz w opisie modelu.

## Wyjątkowe cechy wyposażenia



### BioFresh

Przy temperaturze zbliżonej do 0 °C i odpowiedniej wilgotności powietrza, warzywa i owoce, mięso, ryby oraz produkty mleczne zachowują witaminy, delikatny aromat i apetyczny wygląd znacznie dłużej niż w normalnej chłodziarce.



### EasyFresh

Gwarancją świeżości w Twoim domu jest nasz system EasyFresh-Safe. Czy to owoce luzem czy też warzywa: tutaj wszystko jest przechowywane optymalnie. Ze względu na artykuły spożywcze dzięki szczelnemu zamknięciu w pojemniku Safe zwiększa się wilgotność powietrza. Dzięki temu produkty pozostają przez długi czas świeże.



### NoFrost

Otwierając zamrażalnik, chcemy widzieć zamrożone produkty, a nie lód i szron. NoFrost chroni zamrażalnik przed niepożądanym oblodzeniem, które zużywa wiele energii i jest w związku z tym drogie. NoFrost oznacza: nigdy więcej żmudnego i czasochłonnego rozmrażania zamrażalnika, więcej czasu na inne rzeczy i oszczędzanie pieniędzy.



### Wyświetlacz dotykowy

Za pomocą wyświetlacza dotykowego można łatwo i intuicyjnie obsługiwać urządzenia Liebherr. Na wyświetlaczu są prezentowane w przejrzysty sposób wszystkie funkcje. Za pomocą jednego dotknięcia palcem można bez problemu wybrać funkcje lub też sprawdzić aktualną temperaturę w lodówce.



### Wpuszczany uchwyt

Innowacyjne i funkcjonalne: pionowo i ergonomicznie wpuszczany uchwyt ułatwia wygodne otwieranie urządzenia. Dodatkowo nowoczesne i purystyczne wzornictwo umożliwia perfekcyjną integrację urządzenia w kuchni bez uchwytów.



### InteriorFit

Purystyczna estetyka Twojej kuchni w pełnej okazałości: nasze lodówki idealnie pasują do wnęki o głębokości 60 cm. Wystają jedynie drzwi, zapewniając optymalny dostęp do wpuszczanego uchwytu i klamki. Twoja kuchnia zawsze w centrum uwagi – z lodówką Liebherr jako główną atrakcją.



### InfinitySpring

InfinitySpring jest źródłem świeżej, chłodnej wody. Dozownik umożliwia pobieranie wody bez kapania. Wystarczy tylko nacisnąć boczny panel przy użyciu karafki lub szklanki. To rozwiązanie pozwoli Ci zaoszczędzić pieniądze i jest przyjazne dla środowiska.



### VarioTemp

Funkcja VarioTemp pozostawia dużą swobodę przechowywania artykułów spożywczych w chłodziarko-zamrażarce. Dzięki niej można ustawić temperaturę w komorze zamrażania w zakresie od -2 °C do +14 °C i wykorzystywać tę przestrzeń także jako kolejną komorę chłodzenia. Może ona służyć tymczasowo np. do przechowywania napojów i przekąsek podczas imprez lub na stałe np. do magazynowania ziemniaków.



### GlassLine

Stylowe wyposażenie GlassLine, to połączenie perfekcyjnego wykonania z atrakcyjnym designem. Eleganckie, szklane półki z hartowanego szkła są łatwe do mycia oraz posiadają wysoką wytrzymałość na obciążenia. Zarówno szklana dzielona półka, wsuwana jedna pod drugą, jak i pozostałe półki mogą zostać umieszczone na dowolnej wysokości wnętrza urządzenia.



### SoftSystem

Od śniadania aż po kolację jest wiele powodów, aby otworzyć i ponownie zamknąć lodówkę. W przypadku produktów firmy Liebherr jest to prawdziwa przyjemność: dzięki funkcji SoftSystem drzwi lodówki zamykają się z łagodną amortyzacją, niezawodnie, a przy tym lekko i cicho. Przechowywane na drzwiach wewnętrznych butelki są przy tym bezpiecznie ustawione – nic nie brzęczy, ani się nie chwieje.



### SpaceBox

W lodówce Liebherr znajdzie się też miejsca na większe produkty: Gdyż indyk w rozmiarze XL bądź wielopiętrowy tort lodowy potrzebują po prostu więcej miejsca. W takich przypadkach najlepiej sprawdza się Liebherr SpaceBox: pojemnik o wysokości 250 mm oferuje dużo dodatkowej przestrzeni nawet na większe mrożonki. Elastyczne przechowywanie zapasów nie stanowi już żadnego problemu.



### IceMaker

Czy są jeszcze kostki lodu? IceMaker sprawia, że to zbędne pytanie. W przypadku systemu IceMaker ze stałym przyłączem wody, jest ona doprowadzana bezpośrednio z rurociągu. Dzięki funkcji MaxIce można wyprodukować dziennie nawet 1,5 kg kostek lodu. Wielkość komory na kostki lodu można łatwo regulować.





← 70 →

**CBNes 5778**  
Premium

Klasa efektywności energetycznej:	
Zużycie energii w ciągu 365 dni / 24 h:	<b>187 / 0,512 kWh</b> <sup>1</sup>
Pojemność całkowita <sup>2</sup> :	<b>392 l</b>
Pojemność:	Chtodziarka: <b>168,5 l</b> / Szufłady BioFresh: <b>112,6 l</b> / Zamrazarka: <b>112,0 l</b>
Poziom szumu / Klasa emisji hałasu:	<b>35 dB(A) / B SuperSilent</b>
Klasa klimatyczna:	<b>SN-T (+10 °C do +43 °C)</b>
Drzwi / ściany boczne:	<b>SmartSteel / SmartSteel</b>
Wymiary zewnętrzne w cm (wys., / szer., / gł.):	<b>201 / 70 / 66,5</b> <sup>1</sup>



- Sterowanie**
- Kolorowy, 7 calowy wyświetlacz TFT na drzwiach, elektronika dotykowa
  - Cyfrowy wyświetlacz temperatury dla chłodziarki, BioFresh i zamrażarki
  - SmartDeviceBox: opcjonalnie
  - FrostControl
  - Sygnał ostrzegawczy w przypadku awarii: wizualny i akustyczny
  - Alarm otwartych drzwi: wizualny i akustyczny
- Chtodziarka i komory BioFresh**
- PowerCooling z aktywowanym filtrem węglowym FreshAir
  - Półki z uchwytem na butelki Premium GlassLine z przestrzenią na butelki i puszki, VarioBoxes, regulowana tacka na jajka, pojemnik na masło
  - 3 półki GlassLine do przechowywania, z czego 1 dzielona
  - Wymiennie stosowana jako półka na butelki
  - Sufitowe oświetlenie LED z funkcją przyciemniania
  - Oświetlenie LED stref BioFresh
  - Oświetlenie LED na tylnej ścianie
- Zamrażarka** **\*\*\*\***
- 3 szufłady, z czego 2 na prowadnicach rolkowych, VarioSpace
  - Tacka z przykrywką na kostki lodu
  - Oświetlenie LED
  - Bezpieczne przechowywanie w przypadku awarii: 16 h
  - Zdolność zamrażania w ciągu 24 h: 9 kg
  - 2 akumulatory zimna
  - Wykonanie ze szkła hartowanego
- Zalety wyposażenia**
- HardLine-Design
  - Aluminiowy uchwyt ze zintegrowanym mechanizmem otwierającym
  - Uniwersalny montaż dzięki przedniej wentylacji
  - Uchwyty do transportu z przodu i z tyłu, kółka ułatwiające przesuwanie
  - Regulowane nóżki z przodu
  - Zamienne zawiasy drzwiowe
  - Ukryte zawiasy drzwiowe z ogranicznikiem



← 70 →

**CBNbe 5778**  
Premium

Klasa efektywności energetycznej:	
Zużycie energii w ciągu 365 dni / 24 h:	<b>187 / 0,512 kWh</b> <sup>1</sup>
Pojemność całkowita <sup>2</sup> :	<b>392 l</b>
Pojemność:	Chtodziarka: <b>168,5 l</b> / Szufłady BioFresh: <b>112,6 l</b> / Zamrazarka: <b>112,0 l</b>
Poziom szumu / Klasa emisji hałasu:	<b>35 dB(A) / B SuperSilent</b>
Klasa klimatyczna:	<b>SN-T (+10 °C do +43 °C)</b>
Drzwi / ściany boczne:	<b>Beżowy / Beżowy</b>
Wymiary zewnętrzne w cm (wys., / szer., / gł.):	<b>201 / 70 / 66,5</b> <sup>1</sup>



- Sterowanie**
- Kolorowy, 7 calowy wyświetlacz TFT na drzwiach, elektronika dotykowa
  - Cyfrowy wyświetlacz temperatury dla chłodziarki, BioFresh i zamrażarki
  - SmartDeviceBox: opcjonalnie
  - FrostControl
  - Sygnał ostrzegawczy w przypadku awarii: wizualny i akustyczny
  - Alarm otwartych drzwi: wizualny i akustyczny
- Chtodziarka i komory BioFresh**
- PowerCooling z aktywowanym filtrem węglowym FreshAir
  - Półki z uchwytem na butelki Premium GlassLine z przestrzenią na butelki i puszki, VarioBoxes, regulowana tacka na jajka, pojemnik na masło
  - 3 półki GlassLine do przechowywania, z czego 1 dzielona
  - Wymiennie stosowana jako półka na butelki
  - Sufitowe oświetlenie LED z funkcją przyciemniania
  - Oświetlenie LED stref BioFresh
  - Oświetlenie LED na tylnej ścianie
  - 2 szufłady BioFresh z SoftTelescopic
- Zamrażarka** **\*\*\*\***
- 3 szufłady, z czego 2 na prowadnicach rolkowych, VarioSpace
  - Tacka z przykrywką na kostki lodu
  - Oświetlenie LED
  - Bezpieczne przechowywanie w przypadku awarii: 16 h
  - Zdolność zamrażania w ciągu 24 h: 9 kg
  - 2 akumulatory zimna
  - Wykonanie ze szkła hartowanego
- Zalety wyposażenia**
- HardLine-Design
  - Uchwyt drążkowy z wbudowaną mekhaniką otwierania drzwi
  - Uniwersalny montaż dzięki przedniej wentylacji
  - Uchwyty do transportu z przodu i z tyłu, kółka ułatwiające przesuwanie
  - Regulowane nóżki z przodu
  - Zamienne zawiasy drzwiowe
  - Ukryte zawiasy drzwiowe z ogranicznikiem



← 70 →

**CBNes 5775**  
Premium

Klasa efektywności energetycznej:	
Zużycie energii w ciągu 365 dni / 24 h:	<b>149 / 0,408 kWh</b> <sup>1</sup>
Pojemność całkowita <sup>2</sup> :	<b>392 l</b>
Pojemność:	Chtodziarka: <b>168,5 l</b> / Szufłady BioFresh: <b>112,6 l</b> / Zamrazarka: <b>112,0 l</b>
Poziom szumu / Klasa emisji hałasu:	<b>35 dB(A) / B SuperSilent</b>
Klasa klimatyczna:	<b>SN-T (+10 °C do +43 °C)</b>
Drzwi / ściany boczne:	<b>SmartSteel / SmartSteel</b>
Wymiary zewnętrzne w cm (wys., / szer., / gł.):	<b>201 / 70 / 66,5</b> <sup>1</sup>



- Sterowanie**
- Kolorowy, 2,4 calowy wyświetlacz TFT za drzwiami, elektronika dotykowa
  - Cyfrowy wyświetlacz temperatury dla chłodziarki, BioFresh i zamrażarki
  - SmartDeviceBox: opcjonalnie
  - FrostControl
  - Sygnał ostrzegawczy w przypadku awarii: wizualny i akustyczny
  - Alarm otwartych drzwi: wizualny i akustyczny
- Chtodziarka i komory BioFresh**
- PowerCooling z aktywowanym filtrem węglowym FreshAir
  - Półki z uchwytem na butelki Premium GlassLine z przestrzenią na butelki i puszki, VarioBoxes, regulowana tacka na jajka, pojemnik na masło
  - 3 półki GlassLine do przechowywania, z czego 1 dzielona
  - Wymiennie stosowana jako półka na butelki
  - Sufitowe oświetlenie LED z funkcją przyciemniania
  - Oświetlenie LED stref BioFresh
  - Oświetlenie LED na tylnej ścianie
- Zamrażarka** **\*\*\*\***
- 2 szufłady BioFresh z SoftTelescopic, z czego 1 z możliwością ustawienia jako Fruit & Vegetable-Safe lub DrySafe
  - 3 szufłady, z czego 2 na prowadnicach rolkowych, VarioSpace
  - Tacka z przykrywką na kostki lodu
  - Oświetlenie LED
  - Bezpieczne przechowywanie w przypadku awarii: 16 h
  - Zdolność zamrażania w ciągu 24 h: 9 kg
  - 2 akumulatory zimna
  - Wykonanie ze szkła hartowanego
- Zalety wyposażenia**
- HardLine-Design
  - Aluminiowy uchwyt ze zintegrowanym mechanizmem otwierającym
  - Uniwersalny montaż dzięki przedniej wentylacji
  - Uchwyty do transportu z przodu i z tyłu, kółka ułatwiające przesuwanie
  - Regulowane nóżki z przodu
  - Zamienne zawiasy drzwiowe z ogranicznikiem



← 70 →

**CBNef 5735**  
Comfort

Klasa efektywności energetycznej:	
Zużycie energii w ciągu 365 dni / 24 h:	<b>234 / 0,641 kWh</b> <sup>1</sup>
Pojemność całkowita <sup>2</sup> :	<b>392 l</b>
Pojemność:	Chtodziarka: <b>168,5 l</b> / Szufłady BioFresh: <b>112,6 l</b> / Zamrazarka: <b>112,0 l</b>
Poziom szumu / Klasa emisji hałasu:	<b>36 dB(A) / C</b>
Klasa klimatyczna:	<b>SN-T (+10 °C do +43 °C)</b>
Drzwi / ściany boczne:	<b>SmartSteel / Srebrne</b>
Wymiary zewnętrzne w cm (wys., / szer., / gł.):	<b>201 / 70 / 66,5</b> <sup>1</sup>



- Sterowanie**
- Monochromatyczny, 2,4 calowy wyświetlacz TFT za drzwiami, elektronika dotykowa
  - Cyfrowy wyświetlacz temperatury dla chłodziarki, BioFresh i zamrażarki
  - SmartDeviceBox: opcjonalnie
  - FrostControl
  - Sygnał ostrzegawczy w przypadku awarii: wizualny i akustyczny
  - Alarm otwartych drzwi: wizualny i akustyczny
- Chtodziarka i komory BioFresh**
- PowerCooling z aktywowanym filtrem węglowym FreshAir
  - Półki z uchwytem na butelki Comfort GlassLine z przestrzenią na butelki i puszki, tacka na jajka
  - 3 półki GlassLine do przechowywania, z czego 1 dzielona
  - Zintegrowana półka na butelki
  - Sufitowe oświetlenie LED
  - 2 szufłady BioFresh na prowadnicach teleskopowych, z czego 1 z możliwością ustawienia jako Fruit & Vegetable-Safe lub DrySafe
- Zamrażarka** **\*\*\*\***
- 3 szufłady, VarioSpace
  - Tacka z przykrywką na kostki lodu
  - Bezpieczne przechowywanie w przypadku awarii: 16 h
  - Zdolność zamrażania w ciągu 24 h: 9 kg
  - Wykonanie ze szkła hartowanego
- Zalety wyposażenia**
- HardLine-Design
  - Aluminiowy uchwyt ze zintegrowanym mechanizmem otwierającym
  - Uniwersalny montaż dzięki przedniej wentylacji
  - Uchwyty do transportu z przodu i z tyłu, kółka ułatwiające przesuwanie
  - Regulowane nóżki z przodu
  - Zamienne zawiasy drzwiowe
  - Ukryte zawiasy drzwiowe z ogranicznikiem

<sup>1</sup> Aby osiągnąć wskazany poziom zużycia energii, należy zastosować przekładki ściennie dotychczas do urządzenia. To zwiększa głębokość urządzenia w przybliżeniu o około 1,5 cm. Jeśli przekładki ściennie nie będą zastosowane urządzenie pozostanie w pełni funkcjonalne, natomiast będzie miało nieznacznie wyższy poziom zużycia energii.

<sup>2</sup> Zgodnie z rozporządzeniem UE 2019/2016 wskazujemy pojemność całkowitą jako liczbę całkowitą (zaokrągloną), a pojemność komory zamrażarki i komór na świeżą żywność z jednym miejscem po przeliczeniu.

Petny przekrój klas energetycznych, zobacz strona 11. Zgodnie z (EU) 2017/1369 6a.



## Odkryj nasze nowe, wydajne urządzenia

Nasze urządzenia chłodnicze zużywają bardzo mało prądu. Nic więc dziwnego, że tak wiele urządzeń Liebherr znajduje się w najbardziej energooszczędnych klasach energetycznych. Ta skuteczność ma dwie zalety: chroni środowisko oraz Twój portfel. Niski poziom zużycia energii nie ma wpływu na chłodzenie: artykuły spożywcze pozostają świeże przez długi czas.



### CBNsdA 5753

Prime

Klasa efektywności energetycznej:	<b>A</b> <sup>1</sup>
Zużycie energii w ciągu 365 dni / 24 h:	<b>116 / 0,317 kWh<sup>1</sup></b>
Pojemność całkowita <sup>2</sup> :	<b>362 l</b>
Pojemność:	Chłodziarka: <b>159,9 l</b> / Szufłady BioFresh: <b>99,2 l</b> / Zamrażarka: <b>103,0 l</b>
Poziom szumu / Klasa emisji hałasu:	<b>33 dB(A) / B SuperSilent</b>
Klasa klimatyczna:	<b>SN-T (+10 °C do +43 °C)</b>
Drzwi / ściany boczne:	<b>SmartSteel / Srebrne</b>
Wymiary zewnętrzne w cm (wys., / szer., / gł.):	<b>201,5 / 59,7 / 67,5<sup>3</sup></b>

Bio Fresh	Duo Cooling	No Frost	Vario Temp	Glass & Steel Interior	Light Tower	Easy Twist Ice	Soft System	Soft-Telescopic Rails
Touch & Swipe-Display	Vario Space	Super Cool	Super Frost	Smart Device ready				

#### Sterowanie

- Wyświetlacz TFT 2,4", kolorowy za drzwiami, funkcja Touch & Swipe
- Cyfrowy wyświetlacz temperatury dla chłodziarki, BioFresh i zamrażarki
- SmartDeviceBox: opcjonalnie
- Sygnal ostrzegawczy w przypadku awarii: wizualny i akustyczny
- Alarm otwartych drzwi: wizualny i akustyczny

#### Chłodziarka i komory BioFresh

- PowerCooling z aktywowanym filtrem węglowym FreshAir
- Półki z uchwytem na butelki Premium GlassLine z przestrzenią na butelki i puszki, wysuwane pojemniki VarioBox, regulowana tacka na jajka, pojemnik na masło
- 2 półki GlassLine do przechowywania, z czego 1 dzielona
- Szufłada VarioSafe
- Zintegrowana półka na butelki
- Panel świetlny LED z obu stron
- Oświetlenie LED stref BioFresh

- 2 szufłady BioFresh z SoftTelescopic, 1 Fruit & Vegetable-Safe, 1 Meat & Dairy-Safe

#### Zamrażarka **\*\*\*\***

- 3 szufłady, VarioSpace
- Tacka z przykrywką na kostki lodu
- Oświetlenie LED
- Bezpieczne przechowywanie w przypadku awarii: 20 h
- Zdolność zamrażania w ciągu 24 h: 10 kg
- 2 akumulatory zimna
- Wykonanie ze szkła hartowanego

#### Zalety wyposażenia

- Uchwyt drążkowy z wbudowaną mechaniką otwierania drzwi
- Uchwyty do transportu z przodu i z tyłu, kółka ułatwiające przesuwanie
- Regulowane nóżki z przodu
- Zamienne zawiasy drzwiowe
- Wymienne uszczelki drzwiowe
- Sucha tylna ścianka ze stali szlachetnej ze SmartSteel

Dostępne od września 2022 roku

<sup>1</sup> Pełny przekrój klas energetycznych, zobacz strona 11. Zgodnie z (EU) 2017/1369 6a.



### CBNbsA 5753

Prime

Klasa efektywności energetycznej:	<b>A</b> <sup>1</sup>
Zużycie energii w ciągu 365 dni / 24 h:	<b>116 / 0,317 kWh<sup>1</sup></b>
Pojemność całkowita <sup>2</sup> :	<b>362 l</b>
Pojemność:	Chłodziarka: <b>159,9 l</b> / Szufłady BioFresh: <b>99,2 l</b> / Zamrażarka: <b>103,0 l</b>
Poziom szumu / Klasa emisji hałasu:	<b>33 dB(A) / B SuperSilent</b>
Klasa klimatyczna:	<b>SN-T (+10 °C do +43 °C)</b>
Drzwi / ściany boczne:	<b>BlackSteel / BlackSteel</b>
Wymiary zewnętrzne w cm (wys., / szer., / gł.):	<b>201,5 / 59,7 / 67,5<sup>3</sup></b>

Bio Fresh	Duo Cooling	No Frost	Vario Temp	Glass & Steel Interior	Light Tower	Easy Twist Ice	Soft System	Soft-Telescopic Rails
Touch & Swipe-Display	Vario Space	Super Cool	Super Frost	Smart Device ready				

#### Sterowanie

- Wyświetlacz TFT 2,4", kolorowy za drzwiami, funkcja Touch & Swipe
- Cyfrowy wyświetlacz temperatury dla chłodziarki, BioFresh i zamrażarki
- SmartDeviceBox: opcjonalnie
- Sygnal ostrzegawczy w przypadku awarii: wizualny i akustyczny
- Alarm otwartych drzwi: wizualny i akustyczny

#### Chłodziarka i komory BioFresh

- PowerCooling z aktywowanym filtrem węglowym FreshAir
- Półki z uchwytem na butelki Premium GlassLine z przestrzenią na butelki i puszki, wysuwane pojemniki VarioBox, regulowana tacka na jajka, pojemnik na masło
- 2 półki GlassLine do przechowywania, z czego 1 dzielona
- Szufłada VarioSafe
- Zintegrowana półka na butelki
- Panel świetlny LED z obu stron
- Oświetlenie LED stref BioFresh

- 2 szufłady BioFresh z SoftTelescopic, 1 Fruit & Vegetable-Safe, 1 Meat & Dairy-Safe

#### Zamrażarka **\*\*\*\***

- 3 szufłady, VarioSpace
- Tacka z przykrywką na kostki lodu
- Oświetlenie LED
- Bezpieczne przechowywanie w przypadku awarii: 20 h
- Zdolność zamrażania w ciągu 24 h: 10 kg
- 2 akumulatory zimna
- Wykonanie ze szkła hartowanego

#### Zalety wyposażenia

- Uchwyt drążkowy z wbudowaną mechaniką otwierania drzwi
- Uchwyty do transportu z przodu i z tyłu, kółka ułatwiające przesuwanie
- Regulowane nóżki z przodu
- Zamienne zawiasy drzwiowe
- Wymienne uszczelki drzwiowe
- Sucha tylna ścianka ze stali szlachetnej ze SmartSteel

Dostępne od września 2022 roku

<sup>1</sup> Aby osiągnąć wskazany poziom zużycia energii, należy zastosować przekładki ściennie dotychczas do urządzenia. To zwiększa głębokość urządzenia w przybliżeniu o około 1,5 cm. Jeśli przekładki ściennie nie będą zastosowane urządzenie pozostanie w pełni funkcjonalne, natomiast będzie miało nieznacznie wyższy poziom zużycia energii.

<sup>2</sup> Zgodnie z rozporządzeniem UE 2019/2016 wskazujemy pojemność całkowitą jako liczbę całkowitą (zaokrągloną), a pojemność komory zamrażarki i komór na świeżą żywność z jednym miejscem po przecinku.

## Chłodziarko-zamrażarki



### CBNsdA 5723

Plus

Klasa efektywności energetycznej:	<b>A</b> <sup>1</sup>
Zużycie energii w ciągu 365 dni / 24 h:	<b>116 / 0,317 kWh<sup>1</sup></b>
Pojemność całkowita <sup>2</sup> :	<b>360 l</b>
Pojemność:	Chłodziarka: <b>158,8 l</b> / Szufłady BioFresh: <b>98,9 l</b> / Zamrażarka: <b>103,0 l</b>
Poziom szumu / Klasa emisji hałasu:	<b>33 dB(A) / B SuperSilent</b>
Klasa klimatyczna:	<b>SN-T (+10 °C do +43 °C)</b>
Drzwi / ściany boczne:	<b>SmartSteel / Srebrne</b>
Wymiary zewnętrzne w cm (wys., / szer., / gł.):	<b>201,5 / 59,7 / 67,5<sup>3</sup></b>

Bio Fresh	Duo Cooling	No Frost	Easy Twist Ice	Touch & Swipe-Display	Vario Space	Super Cool	Super Frost	Smart Device ready

#### Sterowanie

- Wyświetlacz ciekłokrystaliczny, monochromatyczny za drzwiami, funkcja Touch & Swipe
- Cyfrowy wyświetlacz temperatury dla chłodziarki i zamrażarki
- SmartDeviceBox: opcjonalnie
- Sygnal ostrzegawczy w przypadku awarii: wizualny i akustyczny
- Alarm otwartych drzwi: wizualny i akustyczny

#### Chłodziarka i komory BioFresh

- PowerCooling z aktywowanym filtrem węglowym FreshAir
- Półki drzwiowe z wysokiej jakości tworzywa z przestrzenią na butelki i puszki, tacka na jajka
- 3 półki GlassLine do przechowywania, z czego 1 dzielona
- Zintegrowana półka na butelki
- Sufitowe oświetlenie LED
- 2 szufłady BioFresh na prowadnicach teleskopowych, 1 Fruit & Vegetable-Safe, 1 Meat & Dairy-Safe

#### Zamrażarka **\*\*\*\***

- 3 szufłady, VarioSpace
- Bezpieczne przechowywanie w przypadku awarii: 20 h
- Zdolność zamrażania w ciągu 24 h: 10 kg
- Wykonanie ze szkła hartowanego

#### Zalety wyposażenia

- Pionowy podchwyty
- Uchwyty do transportu z przodu i z tyłu
- Regulowane nóżki z przodu
- Zamienne zawiasy drzwiowe
- Wymienne uszczelki drzwiowe

Dostępne od września 2022 roku

#### Wersja kolorystyczna:

**CBNbdA 5723 BlackSteel / Czarny**



**BLU** **CBNstd 579i**  
Peak

Klasa efektywności energetycznej:	<b>D</b>
Zużycie energii w ciągu 365 dni / 24 h:	<b>226 / 0,619 kWh<sup>1</sup></b>
Pojemność całkowita <sup>2</sup> :	<b>362 l</b>
Pojemność:	Chtodziarka: <b>160,3 l</b> / Szufłady BioFresh: <b>98,7 l</b> / Zamrażarka: <b>104,0 l</b>
Poziom szumu / Klasa emisji hałasu:	<b>34 dB(A) / B SuperSilent</b>
Klasa klimatyczna:	<b>SN-T (+10 °C do +43 °C)</b>
Drzwi / ściany boczne:	<b>SmartSteel / SmartSteel</b>
Wymiary zewnętrzne w cm (wys./szer./gł.):	<b>201,5 / 59,7 / 67,5<sup>1</sup></b>

Bio Fresh Professional	Hydro Breeze	Duo Cooling	No Frost	Vario Temp	Glass & Steel Interior	Light Tower	Infinity Spring	Ice Maker
Soft System	Soft-Telescopic Rails	Touch & Swipe-Display	Vario Space	Super Cool	Super Frost	Smart Device		

- Sterowanie**
- Wyświetlacz TFT 2,4", kolorowy na drzwiach, funkcja Touch & Swipe
  - Cyfrowy wyświetlacz temperatury dla chtodziarki, BioFresh i zamrażarki
  - SmartDeviceBox: w zestawie
  - Sygnał ostrzegawczy w przypadku awarii: wizualny i akustyczny
  - Alarm otwartych drzwi: wizualny i akustyczny
- Zamrażarka** **\*\*\*\***
- 3 szufłady na szynach teleskopowych, VarioSpace
  - IceMaker z przyłączeniem do wody z sieci 3/4 cala, oświetlenie LED
  - Produkcja kostek lodu w ciągu 24 godzin: 1,2 kg
  - Zbiornik na kostki lodu: 5,4 kg
  - Oświetlenie LED

- Chtodziarka i komory BioFresh**
- PowerCooling z Ambilight z aktywowanym filtrem węglowym FreshAir
  - Półki z uchwytem na butelki Premium GlassLine z przestrzenią na butelki i puszki, wysuwane pojemniki VarioBox, regulowana tacka na jajka, pojemnik na masło
  - 2 półki GlassLine do przechowywania, z czego 1 dzielona
  - Szufłada VarioSafe
  - Zintegrowana półka na butelki
  - Panel świetlny LED z obu stron
  - Oświetlenie LED stref BioFresh
  - 2 szufłady BioFresh z SoftTelescopic, 1 Fruit & Vegetable-Safe z HydroBreeze, 1 Meat & Dairy-Safe, 1 FlexSystem
- Zalety wyposażenia**
- Pionowy podchwyty
  - Uchwyty do transportu z przodu i z tytu, kółka ułatwiające przesuwanie
  - Regulowane nóżki z przodu
  - Zamienne zawiasy drzwiowe
  - Wymienne uszczelki drzwiowe
  - Sucha tylna ścianka i panel drzwi ze stali szlachetnej ze SmartSteel

**BLU** **CBNstd 578i**  
Peak

Klasa efektywności energetycznej:	<b>D</b>
Zużycie energii w ciągu 365 dni / 24 h:	<b>225 / 0,616 kWh<sup>1</sup></b>
Pojemność całkowita <sup>2</sup> :	<b>359 l</b>
Pojemność:	Chtodziarka: <b>160,3 l</b> / Szufłady BioFresh: <b>96,1 l</b> / Zamrażarka: <b>103,0 l</b>
Poziom szumu / Klasa emisji hałasu:	<b>34 dB(A) / B SuperSilent</b>
Klasa klimatyczna:	<b>SN-T (+10 °C do +43 °C)</b>
Drzwi / ściany boczne:	<b>SmartSteel / SmartSteel</b>
Wymiary zewnętrzne w cm (wys./szer./gł.):	<b>201,5 / 59,7 / 67,5<sup>1</sup></b>

Bio Fresh Professional	Hydro Breeze	Fish & Seafood	Duo Cooling	No Frost	Vario Temp	Glass & Steel Interior	Light Tower	Soft System
Soft-Telescopic Rails	Touch & Swipe-Display	Vario Space	Super Cool	Super Frost	Smart Device			

- Sterowanie**
- Wyświetlacz TFT 2,4", kolorowy na drzwiach, funkcja Touch & Swipe
  - Cyfrowy wyświetlacz temperatury dla chtodziarki, BioFresh i zamrażarki
  - SmartDeviceBox: w zestawie
  - Sygnał ostrzegawczy w przypadku awarii: wizualny i akustyczny
  - Alarm otwartych drzwi: wizualny i akustyczny
- Zamrażarka** **\*\*\*\***
- 3 szufłady z SoftTelescopic, 1 Fruit & Vegetable-Safe z HydroBreeze, 1 Fish & Seafood-Safe, 1 FlexSystem
  - 3 szufłady na szynach teleskopowych, VarioSpace
  - Tacka z przykrywką na kostki lodu
  - Oświetlenie LED
  - Bezpieczne przechowywanie w przypadku awarii: 20 h
  - Zdolność zamrażania w ciągu 24 h: 10 kg
  - 2 akumulatory zimna
  - Wykonanie ze szkła hartowanego

- Chtodziarka i komory BioFresh**
- PowerCooling z Ambilight z aktywowanym filtrem węglowym FreshAir
  - Półki z uchwytem na butelki Premium GlassLine z przestrzenią na butelki i puszki, wysuwane pojemniki VarioBox, regulowana tacka na jajka, pojemnik na masło
  - 2 półki GlassLine do przechowywania, z czego 1 dzielona
  - Szufłada VarioSafe
  - Zintegrowana półka na butelki
  - Panel świetlny LED z obu stron
  - Oświetlenie LED stref BioFresh
- Zalety wyposażenia**
- Pionowy podchwyty
  - Uchwyty do transportu z przodu i z tytu, kółka ułatwiające przesuwanie
  - Regulowane nóżki z przodu
  - Zamienne zawiasy drzwiowe
  - Wymienne uszczelki drzwiowe
  - Sucha tylna ścianka i panel drzwi ze stali szlachetnej ze SmartSteel

Dostępne od III kwartału 2022 r.

**BLU** **CBNbsd 578i**  
Peak

Klasa efektywności energetycznej:	<b>D</b>
Zużycie energii w ciągu 365 dni / 24 h:	<b>225 / 0,616 kWh<sup>1</sup></b>
Pojemność całkowita <sup>2</sup> :	<b>359 l</b>
Pojemność:	Chtodziarka: <b>160,3 l</b> / Szufłady BioFresh: <b>96,1 l</b> / Zamrażarka: <b>103,0 l</b>
Poziom szumu / Klasa emisji hałasu:	<b>34 dB(A) / B SuperSilent</b>
Klasa klimatyczna:	<b>SN-T (+10 °C do +43 °C)</b>
Drzwi / ściany boczne:	<b>BlackSteel / BlackSteel</b>
Wymiary zewnętrzne w cm (wys./szer./gł.):	<b>201,5 / 59,7 / 67,5<sup>1</sup></b>

Bio Fresh Professional	Hydro Breeze	Fish & Seafood	Duo Cooling	No Frost	Vario Temp	Glass & Steel Interior	Light Tower	Soft System
Soft-Telescopic Rails	Touch & Swipe-Display	Vario Space	Super Cool	Super Frost	Smart Device			

- Sterowanie**
- Wyświetlacz TFT 2,4", kolorowy na drzwiach, funkcja Touch & Swipe
  - Cyfrowy wyświetlacz temperatury dla chtodziarki, BioFresh i zamrażarki
  - SmartDeviceBox: w zestawie
  - Sygnał ostrzegawczy w przypadku awarii: wizualny i akustyczny
  - Alarm otwartych drzwi: wizualny i akustyczny
- Zamrażarka** **\*\*\*\***
- 3 szufłady na szynach teleskopowych, VarioSpace
  - Tacka z przykrywką na kostki lodu
  - Oświetlenie LED
  - Bezpieczne przechowywanie w przypadku awarii: 20 h
  - Zdolność zamrażania w ciągu 24 h: 10 kg
  - 2 akumulatory zimna
  - Wykonanie ze szkła hartowanego

- Chtodziarka i komory BioFresh**
- PowerCooling z Ambilight z aktywowanym filtrem węglowym FreshAir
  - Półki z uchwytem na butelki Premium GlassLine z przestrzenią na butelki i puszki, wysuwane pojemniki VarioBox, regulowana tacka na jajka, pojemnik na masło
  - 2 półki GlassLine do przechowywania, z czego 1 dzielona
  - Szufłada VarioSafe
  - Zintegrowana półka na butelki
  - Panel świetlny LED z obu stron
  - Oświetlenie LED stref BioFresh
- Zalety wyposażenia**
- Pionowy podchwyty
  - Uchwyty do transportu z przodu i z tytu, kółka ułatwiające przesuwanie
  - Regulowane nóżki z przodu
  - Zamienne zawiasy drzwiowe
  - Wymienne uszczelki drzwiowe
  - Sucha tylna ścianka i panel drzwi ze stali szlachetnej ze SmartSteel

Dostępne od III kwartału 2022 r.

**BLU** **CBNbsd 576i**  
Prime

Klasa efektywności energetycznej:	<b>D</b>
Zużycie energii w ciągu 365 dni / 24 h:	<b>226 / 0,619 kWh<sup>1</sup></b>
Pojemność całkowita <sup>2</sup> :	<b>362 l</b>
Pojemność:	Chtodziarka: <b>159,9 l</b> / Szufłady BioFresh: <b>99,2 l</b> / Zamrażarka: <b>104,0 l</b>
Poziom szumu / Klasa emisji hałasu:	<b>34 dB(A) / B SuperSilent</b>
Klasa klimatyczna:	<b>SN-T (+10 °C do +43 °C)</b>
Drzwi / ściany boczne:	<b>BlackSteel / BlackSteel</b>
Wymiary zewnętrzne w cm (wys./szer./gł.):	<b>201,5 / 59,7 / 67,5<sup>1</sup></b>

Bio Fresh	Duo Cooling	No Frost	Vario Temp	Glass & Steel Interior	Light Tower	Ice Maker	Soft System	Soft-Telescopic Rails
Touch & Swipe-Display	Vario Space	Super Cool	Super Frost	Smart Device				

- Sterowanie**
- Wyświetlacz TFT 2,4", kolorowy na drzwiach, funkcja Touch & Swipe
  - Cyfrowy wyświetlacz temperatury dla chtodziarki, BioFresh i zamrażarki
  - SmartDeviceBox: w zestawie
  - Sygnał ostrzegawczy w przypadku awarii: wizualny i akustyczny
  - Alarm otwartych drzwi: wizualny i akustyczny
- Zamrażarka** **\*\*\*\***
- 3 szufłady, VarioSpace
  - IceMaker z przyłączeniem do wody z sieci 3/4 cala
  - Produkcja kostek lodu w ciągu 24 godzin: 1,2 kg
  - Zbiornik na kostki lodu: 5,4 kg
  - Oświetlenie LED
  - Bezpieczne przechowywanie w przypadku awarii: 20 h
  - Zdolność zamrażania w ciągu 24 h: 10 kg
  - 2 akumulatory zimna
  - Wykonanie ze szkła hartowanego

- Chtodziarka i komory BioFresh**
- PowerCooling z aktywowanym filtrem węglowym FreshAir
  - Półki z uchwytem na butelki Premium GlassLine z przestrzenią na butelki i puszki, wysuwane pojemniki VarioBox, regulowana tacka na jajka, pojemnik na masło
  - 2 półki GlassLine do przechowywania, z czego 1 dzielona
  - Szufłada VarioSafe
  - Zintegrowana półka na butelki
  - Panel świetlny LED z obu stron
  - Oświetlenie LED stref BioFresh
  - 2 szufłady BioFresh z SoftTelescopic, 1 Fruit & Vegetable-Safe, 1 Meat & Dairy-Safe
- Zalety wyposażenia**
- Uchwyty drążkowy z wbudowaną mechaniką otwierania drzwi
  - Uchwyty do transportu z przodu i z tytu, kółka ułatwiające przesuwanie
  - Zamienne zawiasy drzwiowe
  - Wymienne uszczelki drzwiowe
  - Sucha tylna ścianka ze stali szlachetnej ze SmartSteel

<sup>1</sup> Aby osiągnąć wskazany poziom zużycia energii, należy zastosować przekładki ściennie dotychczas do urządzenia. To zwiększa głębokość urządzenia w przybliżeniu o około 1,5 cm. Jeśli przekładki ściennie nie będą zastosowane urządzenie pozostanie w pełni funkcjonalne, natomiast będzie miało nieznacznie wyższy poziom zużycia energii.

<sup>2</sup> Zgodnie z rozporządzeniem UE 2019/2016 wskazujemy pojemność całkowitą jako liczbę całkowitą (zaokrągloną), a pojemność komory zamrażarki i komór na świeżą żywność z jednym miejscem po przecinku.

Petny przekrój klas energetycznych, zobacz strona 11. Zgodnie z (EU) 2017/1369 6a.



← 60 →

### CBNsdb 5753

Prime

Klasa efektywności energetycznej:	
Zużycie energii w ciągu 365 dni / 24 h:	144 / 0,394 kWh <sup>1</sup>
Pojemność całkowita <sup>2</sup> :	362 l
Pojemność:	Chtodziarka: 159,9 l / Szuflady BioFresh: 99,2 l / Zamrażarka: 103,0 l
Poziom szumu / Klasa emisji hałasu:	33 dB(A) / B SuperSilent
Klasa klimatyczna:	SN-T (+10 °C do +43 °C)
Drzwi / ściany boczne:	SmartSteel / Srebrne
Wymiary zewnętrzne w cm (wys./szer./gł.):	201,5 / 59,7 / 67,5 <sup>1</sup>



#### Sterowanie

- Wyświetlacz TFT 2,4", kolorowy za drzwiami, funkcja Touch & Swipe
- Cyfrowy wyświetlacz temperatury dla chłodziarki, BioFresh i zamrażarki
- SmartDeviceBox: opcjonalnie
- Sygnał ostrzegawczy w przypadku awarii: wizualny i akustyczny
- Alarm otwartych drzwi: wizualny i akustyczny

#### Chtodziarka i komory BioFresh

- PowerCooling z aktywowanym filtrem węglowym FreshAir
- Półki z uchwytem na butelki Premium GlassLine z przestrzenią na butelki i puszki, wysuwane pojemniki VarioBox, regulowana tacka na jajka, pojemnik na masło
- 2 półki GlassLine do przechowywania, z czego 1 dzielona
- Szuflada VarioSafe
- Zintegrowana półka na butelki
- Panel świetlny LED z obu stron
- Oświetlenie LED stref BioFresh

- 2 szuflady BioFresh z SoftTelescopic, 1 Fruit & Vegetable-Safe, 1 Meat & Dairy-Safe

#### Zamrażarka

- 3 szuflady, VarioSpace
- Tacka z przykrywką na kostki lodu
- Oświetlenie LED
- Bezpieczne przechowywanie w przypadku awarii: 20 h
- Zdolność zamrażania w ciągu 24 h: 10 kg
- 2 akumulatory zimna
- Wykonanie ze szkła hartowanego

#### Zalety wyposażenia

- Uchwyt drążkowy z wbudowaną mechaniką otwierania drzwi
- Uchwyty do transportu z przodu i z tyłu, kółka ułatwiające przesuwanie
- Regulowane nóżki z przodu
- Zamienne zawiasy drzwiowe
- Wymienne uszczelki drzwiowe
- Sucha tylna ścianka ze stali szlachetnej ze SmartSteel



← 60 →

### CBNsdc 5753

Prime

Klasa efektywności energetycznej:	
Zużycie energii w ciągu 365 dni / 24 h:	180 / 0,493 kWh <sup>1</sup>
Pojemność całkowita <sup>2</sup> :	362 l
Pojemność:	Chtodziarka: 159,9 l / Szuflady BioFresh: 99,2 l / Zamrażarka: 103,0 l
Poziom szumu / Klasa emisji hałasu:	33 dB(A) / B SuperSilent
Klasa klimatyczna:	SN-T (+10 °C do +43 °C)
Drzwi / ściany boczne:	SmartSteel / Srebrne
Wymiary zewnętrzne w cm (wys./szer./gł.):	201,5 / 59,7 / 67,5 <sup>1</sup>



#### Sterowanie

- Wyświetlacz TFT 2,4", kolorowy na drzwiach, funkcja Touch & Swipe
- Cyfrowy wyświetlacz temperatury dla chłodziarki, BioFresh i zamrażarki
- SmartDeviceBox: opcjonalnie
- Sygnał ostrzegawczy w przypadku awarii: wizualny i akustyczny
- Alarm otwartych drzwi: wizualny i akustyczny

#### Chtodziarka i komory BioFresh

- PowerCooling z aktywowanym filtrem węglowym FreshAir
- Półki z uchwytem na butelki Premium GlassLine z przestrzenią na butelki i puszki, wysuwane pojemniki VarioBox, regulowana tacka na jajka, pojemnik na masło
- 2 półki GlassLine do przechowywania, z czego 1 dzielona
- Szuflada VarioSafe
- Zintegrowana półka na butelki
- Panel świetlny LED z obu stron
- Oświetlenie LED stref BioFresh

- 2 szuflady BioFresh z SoftTelescopic, 1 Fruit & Vegetable-Safe, 1 Meat & Dairy-Safe

#### Zamrażarka

- 3 szuflady, VarioSpace
- Oświetlenie LED
- Bezpieczne przechowywanie w przypadku awarii: 20 h
- Zdolność zamrażania w ciągu 24 h: 10 kg
- 2 akumulatory zimna
- Wykonanie ze szkła hartowanego

#### Zalety wyposażenia

- Uchwyt drążkowy z wbudowaną mechaniką otwierania drzwi
- Uchwyty do transportu z przodu i z tyłu, kółka ułatwiające przesuwanie
- Regulowane nóżki z przodu
- Zamienne zawiasy drzwiowe
- Wymienne uszczelki drzwiowe
- Sucha tylna ścianka ze stali szlachetnej ze SmartSteel

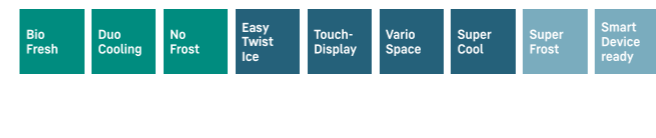


← 60 →

### CBNsfd 5723

Plus

Klasa efektywności energetycznej:	
Zużycie energii w ciągu 365 dni / 24 h:	226 / 0,619 kWh <sup>1</sup>
Pojemność całkowita <sup>2</sup> :	360 l
Pojemność:	Chtodziarka: 158,8 l / Szuflady BioFresh: 98,9 l / Zamrażarka: 103,0 l
Poziom szumu / Klasa emisji hałasu:	35 dB(A) / B SuperSilent
Klasa klimatyczna:	SN-T (+10 °C do +43 °C)
Drzwi / ściany boczne:	SteelFinish / Srebrne
Wymiary zewnętrzne w cm (wys./szer./gł.):	201,5 / 59,7 / 67,5 <sup>1</sup>



#### Sterowanie

- Wyświetlacz ciekłokrystaliczny, monochromatyczny za drzwiami, ekran dotykowy
- Cyfrowy wyświetlacz temperatury dla chłodziarki i zamrażarki
- SmartDeviceBox: opcjonalnie
- Sygnał ostrzegawczy w przypadku awarii: wizualny i akustyczny
- Alarm otwartych drzwi: wizualny i akustyczny

#### Chtodziarka i komory BioFresh

- PowerCooling z aktywowanym filtrem węglowym FreshAir
- Półki drzwiowe z wysokiej jakości tworzywa z przestrzenią na butelki i puszki, tacka na jajka
- 3 półki GlassLine do przechowywania, z czego 1 dzielona
- Zintegrowana półka na butelki
- Sufitowe oświetlenie LED
- 2 szuflady BioFresh na prowadnicach teleskopowych, 1 Fruit & Vegetable-Safe, 1 Meat & Dairy-Safe

#### Zamrażarka

- 3 szuflady, VarioSpace
- Bezpieczne przechowywanie w przypadku awarii: 20 h
- Zdolność zamrażania w ciągu 24 h: 10 kg
- Wykonanie ze szkła hartowanego
- Zalety wyposażenia**
- Pionowy podchwyt
- Uchwyty do transportu z przodu i z tyłu
- Regulowane nóżki z przodu
- Zamienne zawiasy drzwiowe
- Wymienne uszczelki drzwiowe



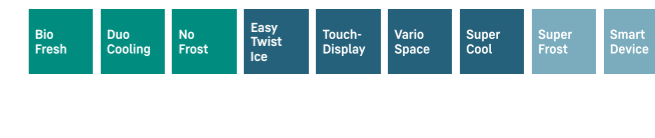
← 60 →



### CBNsfc 522i

Plus

Klasa efektywności energetycznej:	
Zużycie energii w ciągu 365 dni / 24 h:	170 / 0,465 kWh <sup>1</sup>
Pojemność całkowita <sup>2</sup> :	320 l
Pojemność:	Chtodziarka: 164,7 l / Szuflady BioFresh: 52,9 l / Zamrażarka: 103,0 l
Poziom szumu / Klasa emisji hałasu:	32 dB(A) / B SuperSilent
Klasa klimatyczna:	SN-T (+10 °C do +43 °C)
Drzwi / ściany boczne:	SteelFinish / Srebrne
Wymiary zewnętrzne w cm (wys./szer./gł.):	185,5 / 59,7 / 67,5 <sup>1</sup>



#### Sterowanie

- Wyświetlacz ciekłokrystaliczny, monochromatyczny za drzwiami, ekran dotykowy
- Cyfrowy wyświetlacz temperatury dla chłodziarki i zamrażarki
- SmartDeviceBox: w zestawie
- Sygnał ostrzegawczy w przypadku awarii: wizualny i akustyczny
- Alarm otwartych drzwi: wizualny i akustyczny

#### Chtodziarka i komory BioFresh

- PowerCooling z aktywowanym filtrem węglowym FreshAir
- Półki drzwiowe z wysokiej jakości tworzywa z przestrzenią na butelki i puszki, tacka na jajka
- 4 półki GlassLine do przechowywania, z czego 1 dzielona
- Zintegrowana półka na butelki
- Sufitowe oświetlenie LED
- 1 BioFresh-Safe na prowadnicach teleskopowych, 1 Fruit & Vegetable-Safe

#### Zamrażarka

- 3 szuflady, VarioSpace
- Bezpieczne przechowywanie w przypadku awarii: 20 h
- Zdolność zamrażania w ciągu 24 h: 10 kg
- Wykonanie ze szkła hartowanego
- Zalety wyposażenia**
- Pionowy podchwyt
- Uchwyty do transportu z przodu i z tyłu
- Regulowane nóżki z przodu
- Zamienne zawiasy drzwiowe
- Wymienne uszczelki drzwiowe

<sup>1</sup> Aby osiągnąć wskazany poziom zużycia energii, należy zastosować przekładki ściennie dotychczas do urządzenia. To zwiększa głębokość urządzenia w przybliżeniu o około 1,5 cm. Jeśli przekładki ściennie nie będą zastosowane urządzenie pozostanie w pełni funkcjonalne, natomiast będzie miało nieznacznie wyższy poziom zużycia energii.

<sup>2</sup> Zgodnie z rozporządzeniem UE 2019/2016 wskazujemy pojemność całkowitą jako liczbę całkowitą (zaokrągloną), a pojemność komory zamrażarki i komór na świeżą żywność z jednym miejscem po przecinku.

Petny przekrój klas energetycznych, zobacz strona 11. Zgodnie z (EU) 2017/1369 6a.



← 70 →



← 70 →



← 60 →



← 60 →



**Cnef 5745**  
Comfort

Klasa efektywności energetycznej:	
Zużycie energii w ciągu 365 dni / 24 h:	<b>210 / 0,575 kWh<sup>1</sup></b>
Pojemność całkowita <sup>2</sup> :	<b>411 l</b>
Pojemność:	Chtodziarka: <b>299,2 l</b> / Zamrażarka: <b>112,0 l</b>
Poziom szumu / Klasa emisji hałasu:	<b>36 dB(A) / C</b>
Klasa klimatyczna:	<b>SN-T (+10 °C do +43 °C)</b>
Drzwi / ściany boczne:	<b>SmartSteel / Srebrne</b>
Wymiary zewnętrzne w cm (wys./szer./gł.):	<b>201 / 70 / 66,5<sup>1</sup></b>



**Sterowanie**

- Monochromatyczny, 2,4 calowy wyświetlacz TFT za drzwiami, elektronika dotykowa
- Cyfrowy wyświetlacz temperatury dla chłodziarki i zamrażarki
- SmartDeviceBox: opcjonalnie
- FrostControl
- Sygnał ostrzegawczy w przypadku awarii: wizualny i akustyczny
- Alarm otwartych drzwi: wizualny i akustyczny

**Zamrażarka**

- 4 szuflady, VarioSpace
- IceMaker ze zbiornikiem na wodę
- Produkcja kostek lodu w ciągu 24 godzin: 1,2 kg
- Zbiornik na kostki lodu: 2,2 kg
- Tacka na lód
- Bezpieczne przechowywanie w przypadku awarii: 16 h
- Zdolność zamrażania w ciągu 24 h: 9 kg
- Wykonanie ze szkła hartowanego

**Zalety wyposażenia**

- HardLine-Design
- Aluminiowy uchwyt ze zintegrowanym mechanizmem otwierającym
- Uniwersalny montaż dzięki przedniej wentylacji
- Uchwyty do transportu z przodu i z tyłu, kółka ułatwiające przesuwanie
- Regulowane nóżki z przodu
- Zamienne zawiasy drzwiowe
- Wymienne uszczelki drzwiowe
- Ukryte zawiasy drzwiowe z ogranicznikiem

**Chtodziarka**

- PowerCooling z aktywowanym filtrem węglowym FreshAir
- Półki z uchwytem na butelki Comfort GlassLine z przestrzenią na butelki i puszki, tacka na jajka
- 4 półki GlassLine do przechowywania, z czego 1 dzielona
- Półka na butelki
- Sufitowe oświetlenie LED
- 1 szuflada BioCool-Box na prowadnicach rolkowych



**Cnef 5735**  
Comfort

Klasa efektywności energetycznej:	
Zużycie energii w ciągu 365 dni / 24 h:	<b>210 / 0,575 kWh<sup>1</sup></b>
Pojemność całkowita <sup>2</sup> :	<b>410 l</b>
Pojemność:	Chtodziarka: <b>299,2 l</b> / Zamrażarka: <b>112,0 l</b>
Poziom szumu / Klasa emisji hałasu:	<b>36 dB(A) / C</b>
Klasa klimatyczna:	<b>SN-T (+10 °C do +43 °C)</b>
Drzwi / ściany boczne:	<b>SmartSteel / Srebrne</b>
Wymiary zewnętrzne w cm (wys./szer./gł.):	<b>201 / 70 / 66,5<sup>1</sup></b>



**Sterowanie**

- Monochromatyczny, 2,4 calowy wyświetlacz TFT za drzwiami, elektronika dotykowa
- Cyfrowy wyświetlacz temperatury dla chłodziarki i zamrażarki
- SmartDeviceBox: opcjonalnie
- FrostControl
- Sygnał ostrzegawczy w przypadku awarii: wizualny i akustyczny
- Alarm otwartych drzwi: wizualny i akustyczny

**Zamrażarka**

- 3 szuflady, VarioSpace
- Tacka z przykrywką na kostki lodu
- Bezpieczne przechowywanie w przypadku awarii: 16 h
- Zdolność zamrażania w ciągu 24 h: 9 kg
- Wykonanie ze szkła hartowanego

**Zalety wyposażenia**

- HardLine-Design
- Aluminiowy uchwyt ze zintegrowanym mechanizmem otwierającym
- Uniwersalny montaż dzięki przedniej wentylacji
- Uchwyty do transportu z przodu i z tyłu, kółka ułatwiające przesuwanie
- Regulowane nóżki z przodu
- Zamienne zawiasy drzwiowe
- Wymienne uszczelki drzwiowe
- Ukryte zawiasy drzwiowe z ogranicznikiem

**Chtodziarka**

- PowerCooling z aktywowanym filtrem węglowym FreshAir
- Półki z uchwytem na butelki Comfort GlassLine z przestrzenią na butelki i puszki, regulowana tacka na jajka
- 5 półek GlassLine do przechowywania, z czego 1 dzielona
- Półka na butelki
- Sufitowe oświetlenie LED
- 1 szuflada BioCool-Box na prowadnicach rolkowych



**Cnsdd 5763**  
Prime

Klasa efektywności energetycznej:	
Zużycie energii w ciągu 365 dni / 24 h:	<b>203 / 0,556 kWh<sup>1</sup></b>
Pojemność całkowita <sup>2</sup> :	<b>373 l</b>
Pojemność:	Chtodziarka: <b>269,5 l</b> / Zamrażarka: <b>104,0 l</b>
Poziom szumu / Klasa emisji hałasu:	<b>34 dB(A) / B SuperSilent</b>
Klasa klimatyczna:	<b>SN-T (+10 °C do +43 °C)</b>
Drzwi / ściany boczne:	<b>SmartSteel / Srebrne</b>
Wymiary zewnętrzne w cm (wys./szer./gł.):	<b>201,5 / 59,7 / 67,5<sup>1</sup></b>



**Sterowanie**

- Wyświetlacz TFT 2,4", kolorowy za drzwiami, funkcja Touch & Swipe
- Cyfrowy wyświetlacz temperatury dla chłodziarki i zamrażarki
- SmartDeviceBox: opcjonalnie
- Sygnał ostrzegawczy w przypadku awarii: wizualny i akustyczny
- Alarm otwartych drzwi: wizualny i akustyczny

**Chtodziarka**

- PowerCooling z aktywowanym filtrem węglowym FreshAir
- Półki z uchwytem na butelki Premium GlassLine z przestrzenią na butelki i puszki, wysuwane pojemniki VarioBox, regulowana tacka na jajka, pojemnik na masło
- 4 półki GlassLine do przechowywania, z czego 1 dzielona
- Szuflada VarioSafe
- Półka na butelki
- Panel świetlny LED z obu stron
- 1 EasyFresh-Safe na prowadnicach teleskopowych

**Zamrażarka**

- 3 szuflady, VarioSpace
- IceMaker ze zbiornikiem na wodę
- Produkcja kostek lodu w ciągu 24 godzin: 1,2 kg
- Zbiornik na kostki lodu: 5,4 kg
- Oświetlenie LED
- Bezpieczne przechowywanie w przypadku awarii: 20 h
- Zdolność zamrażania w ciągu 24 h: 10 kg
- Wykonanie ze szkła hartowanego

**Zalety wyposażenia**

- Uchwyt drążkowy z wbudowaną mechaniką otwierania drzwi
- Uchwyty do transportu z przodu i z tyłu, kółka ułatwiające przesuwanie
- Zamienne zawiasy drzwiowe
- Wymienne uszczelki drzwiowe
- Sucha tylna ścianka ze stali szlachetnej ze SmartSteel



**Cnsdd 5753**  
Prime

Klasa efektywności energetycznej:	
Zużycie energii w ciągu 365 dni / 24 h:	<b>203 / 0,556 kWh<sup>1</sup></b>
Pojemność całkowita <sup>2</sup> :	<b>372 l</b>
Pojemność:	Chtodziarka: <b>269,5 l</b> / Zamrażarka: <b>103,0 l</b>
Poziom szumu / Klasa emisji hałasu:	<b>34 dB(A) / B SuperSilent</b>
Klasa klimatyczna:	<b>SN-T (+10 °C do +43 °C)</b>
Drzwi / ściany boczne:	<b>SmartSteel / Srebrne</b>
Wymiary zewnętrzne w cm (wys./szer./gł.):	<b>201,5 / 59,7 / 67,5<sup>1</sup></b>



**Sterowanie**

- Wyświetlacz TFT 2,4", kolorowy za drzwiami, funkcja Touch & Swipe
- Cyfrowy wyświetlacz temperatury dla chłodziarki i zamrażarki
- SmartDeviceBox: opcjonalnie
- Sygnał ostrzegawczy w przypadku awarii: wizualny i akustyczny
- Alarm otwartych drzwi: wizualny i akustyczny

**Chtodziarka**

- PowerCooling z aktywowanym filtrem węglowym FreshAir
- Półki z uchwytem na butelki Premium GlassLine z przestrzenią na butelki i puszki, wysuwane pojemniki VarioBox, regulowana tacka na jajka, pojemnik na masło
- 5 półek GlassLine do przechowywania, z czego 1 dzielona
- Szuflada VarioSafe
- Półka na butelki
- Panel świetlny LED z obu stron
- 1 EasyFresh-Safe na prowadnicach teleskopowych

**Zamrażarka**

- 3 szuflady, VarioSpace
- Oświetlenie LED
- Bezpieczne przechowywanie w przypadku awarii: 20 h
- Zdolność zamrażania w ciągu 24 h: 10 kg
- 2 akumulatory zimna
- Wykonanie ze szkła hartowanego

**Zalety wyposażenia**

- Uchwyt drążkowy z wbudowaną mechaniką otwierania drzwi
- Uchwyty do transportu z przodu i z tyłu, kółka ułatwiające przesuwanie
- Regulowane nóżki z przodu
- Zamienne zawiasy drzwiowe
- Wymienne uszczelki drzwiowe
- Sucha tylna ścianka ze stali szlachetnej ze SmartSteel

<sup>1</sup> Aby osiągnąć wskazany poziom zużycia energii, należy zastosować przekładki ściennie dotychczas do urządzenia. To zwiększa głębokość urządzenia w przybliżeniu o około 1,5 cm. Jeśli przekładki ściennie nie będą zastosowane urządzenie pozostanie w pełni funkcjonalne, natomiast będzie miało nieznacznie wyższy poziom zużycia energii.

<sup>2</sup> Zgodnie z rozporządzeniem UE 2019/2016 wskazujemy pojemność całkowitą jako liczbę całkowitą (zaokrągloną), a pojemność komory zamrażarki i komór na świeżą żywność z jednym miejscem po przecinku.

Petny przekrój klas energetycznych, zobacz strona 11. Zgodnie z (EU) 2017/1369 6a.



← 60 →



← 60 →



← 60 →



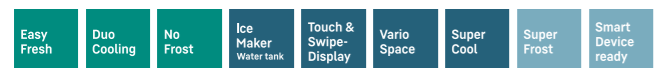
← 60 →



### CNSfd 5743

Plus

Klasa efektywności energetycznej:	
Zużycie energii w ciągu 365 dni / 24 h:	203 / 0,556 kWh <sup>1</sup>
Pojemność całkowita <sup>2</sup> :	371 l
Pojemność:	Chtodziarka: 267,9 l / Zamrażarka: 104,0 l
Poziom szumu / Klasa emisji hałasu:	35 dB(A) / B SuperSilent
Klasa klimatyczna:	SN-T (+10 °C do +43 °C)
Drzwi / ściany boczne:	SteelFinish / Srebrne
Wymiary zewnętrzne w cm (wys./szer./gł.):	201,5 / 59,7 / 67,5 <sup>1</sup>



#### Sterowanie

- Wyświetlacz TFT 2,4", kolorowy na drzwiach, funkcja Touch & Swipe
- Cyfrowy wyświetlacz temperatury dla chłodziarki i zamrażarki
- SmartDeviceBox: opcjonalnie
- Sygnał ostrzegawczy w przypadku awarii: wizualny i akustyczny
- Alarm otwartych drzwi: wizualny i akustyczny

#### Zamrażarka

- 3 szuflady, VarioSpace
- IceMaker ze zbiornikiem na wodę
- Produkcja kostek lodu w ciągu 24 godzin: 1,2 kg
- Zbiornik na kostki lodu: 5,4 kg
- Bezpieczne przechowywanie w przypadku awarii: 20 h
- Zdolność zamrażania w ciągu 24 h: 10 kg
- Wykonanie ze szkła hartowanego

#### Chtodziarka

- PowerCooling z aktywowanym filtrem węglowym FreshAir
- Półki drzwiowe z wysokiej jakości tworzywa z przestrzenią na butelki i puszki, tacka na jajka
- 4 półki GlassLine do przechowywania, z czego 1 dzielona
- Szuflada VarioSafe
- Półka na butelki
- Sufitowe oświetlenie LED
- 1 EasyFresh-Safe na szynach

#### Zalety wyposażenia

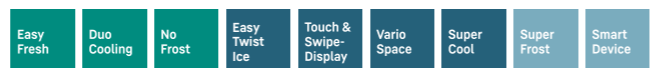
- Pionowy podchwyt
- Uchwyty do transportu z przodu i z tyłu
- Regulowane nóżki z przodu
- Zamienne zawiasy drzwiowe
- Wymienne uszczelki drzwiowe



### CNSfd 573i

Plus

Klasa efektywności energetycznej:	
Zużycie energii w ciągu 365 dni / 24 h:	210 / 0,575 kWh <sup>1</sup>
Pojemność całkowita <sup>2</sup> :	359 l
Pojemność:	Chtodziarka: 227,1 l / Zamrażarka: 132,0 l
Poziom szumu / Klasa emisji hałasu:	32 dB(A) / B SuperSilent
Klasa klimatyczna:	SN-T (+10 °C do +43 °C)
Drzwi / ściany boczne:	SteelFinish / Srebrne
Wymiary zewnętrzne w cm (wys./szer./gł.):	201,5 / 59,7 / 67,5 <sup>1</sup>



#### Sterowanie

- Wyświetlacz TFT 2,4", kolorowy na drzwiach, funkcja Touch & Swipe
- Cyfrowy wyświetlacz temperatury dla chłodziarki i zamrażarki
- SmartDeviceBox: w zestawie
- Sygnał ostrzegawczy w przypadku awarii: wizualny i akustyczny
- Alarm otwartych drzwi: wizualny i akustyczny

#### Zamrażarka

- 4 szuflady, VarioSpace
- Bezpieczne przechowywanie w przypadku awarii: 20 h
- Zdolność zamrażania w ciągu 24 h: 10 kg
- Wykonanie ze szkła hartowanego

#### Zalety wyposażenia

- Pionowy podchwyt
- Uchwyty do transportu z przodu i z tyłu
- Regulowane nóżki z przodu
- Zamienne zawiasy drzwiowe
- Wymienne uszczelki drzwiowe

#### Chtodziarka

- PowerCooling z aktywowanym filtrem węglowym FreshAir
- Półki drzwiowe z wysokiej jakości tworzywa z przestrzenią na butelki i puszki, tacka na jajka
- 4 półki GlassLine do przechowywania, z czego 1 dzielona
- Szuflada VarioSafe
- Półka na butelki
- Sufitowe oświetlenie LED
- 1 EasyFresh-Safe na szynach



### CNSfd 5734

Plus

Klasa efektywności energetycznej:	
Zużycie energii w ciągu 365 dni / 24 h:	210 / 0,575 kWh <sup>1</sup>
Pojemność całkowita <sup>2</sup> :	359 l
Pojemność:	Chtodziarka: 227,1 l / Zamrażarka: 132,0 l
Poziom szumu / Klasa emisji hałasu:	35 dB(A) / B SuperSilent
Klasa klimatyczna:	SN-T (+10 °C do +43 °C)
Drzwi / ściany boczne:	SteelFinish / Srebrne
Wymiary zewnętrzne w cm (wys./szer./gł.):	201,5 / 59,7 / 67,5 <sup>1</sup>



#### Sterowanie

- Wyświetlacz TFT 2,4", kolorowy na drzwiach, funkcja Touch & Swipe
- Cyfrowy wyświetlacz temperatury dla chłodziarki i zamrażarki
- SmartDeviceBox: opcjonalnie
- Sygnał ostrzegawczy w przypadku awarii: wizualny i akustyczny
- Alarm otwartych drzwi: wizualny i akustyczny

#### Zamrażarka

- 4 szuflady, VarioSpace
- Bezpieczne przechowywanie w przypadku awarii: 20 h
- Zdolność zamrażania w ciągu 24 h: 10 kg
- Wykonanie ze szkła hartowanego

#### Zalety wyposażenia

- Pionowy podchwyt
- Uchwyty do transportu z przodu i z tyłu
- Regulowane nóżki z przodu
- Zamienne zawiasy drzwiowe
- Wymienne uszczelki drzwiowe

#### Chtodziarka

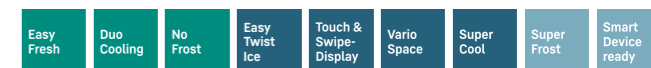
- PowerCooling z aktywowanym filtrem węglowym FreshAir
- Półki drzwiowe z wysokiej jakości tworzywa z przestrzenią na butelki i puszki, tacka na jajka
- 4 półki GlassLine do przechowywania, z czego 1 dzielona
- Szuflada VarioSafe
- Półka na butelki
- Sufitowe oświetlenie LED
- 1 EasyFresh-Safe na szynach



### CNd 5734

Plus

Klasa efektywności energetycznej:	
Zużycie energii w ciągu 365 dni / 24 h:	210 / 0,575 kWh <sup>1</sup>
Pojemność całkowita <sup>2</sup> :	359 l
Pojemność:	Chtodziarka: 227,1 l / Zamrażarka: 132,0 l
Poziom szumu / Klasa emisji hałasu:	35 dB(A) / B SuperSilent
Klasa klimatyczna:	SN-T (+10 °C do +43 °C)
Drzwi / ściany boczne:	Białe / Białe
Wymiary zewnętrzne w cm (wys./szer./gł.):	201,5 / 59,7 / 67,5 <sup>1</sup>



#### Sterowanie

- Wyświetlacz TFT 2,4", kolorowy na drzwiach, funkcja Touch & Swipe
- Cyfrowy wyświetlacz temperatury dla chłodziarki i zamrażarki
- SmartDeviceBox: opcjonalnie
- Sygnał ostrzegawczy w przypadku awarii: wizualny i akustyczny
- Alarm otwartych drzwi: wizualny i akustyczny

#### Zamrażarka

- 4 szuflady, VarioSpace
- Bezpieczne przechowywanie w przypadku awarii: 20 h
- Zdolność zamrażania w ciągu 24 h: 10 kg
- Wykonanie ze szkła hartowanego

#### Zalety wyposażenia

- Pionowy podchwyt
- Uchwyty do transportu z przodu i z tyłu
- Regulowane nóżki z przodu
- Zamienne zawiasy drzwiowe
- Wymienne uszczelki drzwiowe

#### Chtodziarka

- PowerCooling z aktywowanym filtrem węglowym FreshAir
- Półki drzwiowe z wysokiej jakości tworzywa z przestrzenią na butelki i puszki, tacka na jajka
- 4 półki GlassLine do przechowywania, z czego 1 dzielona
- Szuflada VarioSafe
- Półka na butelki
- Sufitowe oświetlenie LED
- 1 EasyFresh-Safe na szynach

<sup>1</sup> Aby osiągnąć wskazany poziom zużycia energii, należy zastosować przekładki ściennie dotychczas do urządzenia. To zwiększa głębokość urządzenia w przybliżeniu o około 1,5 cm. Jeśli przekładki ściennie nie będą zastosowane urządzenie pozostanie w pełni funkcjonalne, natomiast będzie miało nieznacznie wyższy poziom zużycia energii.

<sup>2</sup> Zgodnie z rozporządzeniem UE 2019/2016 wskazujemy pojemność całkowitą jako liczbę całkowitą (zaokrągloną), a pojemność komory zamrażarki i komór na świeżą żywność z jednym miejscem po przecinku.

Petny przekrój klas energetycznych, zobacz strona 11. Zgodnie z (EU) 2017/1369 6a.



← 60 →



← 60 →



← 60 →



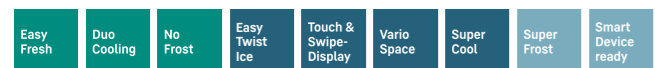
← 60 →



### CNbdc 5733

Plus

Klasa efektywności energetycznej:	
Zużycie energii w ciągu 365 dni / 24 h:	162 / 0,443 kWh <sup>1</sup>
Pojemność całkowita <sup>2</sup> :	371 l
Pojemność:	Chtodziarka: 267,9 l / Zamrażarka: 103,0 l
Poziom szumu / Klasa emisji hałasu:	35 dB(A) / B SuperSilent
Klasa klimatyczna:	SN-T (+10 °C do +43 °C)
Drzwi / ściany boczne:	BlackSteel / Czarny
Wymiary zewnętrzne w cm (wys./szer./gł.):	201,5 / 59,7 / 67,5 <sup>1</sup>



### CNbdd 5733

Plus

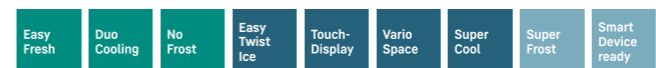
Klasa efektywności energetycznej:	
Zużycie energii w ciągu 365 dni / 24 h:	203 / 0,556 kWh <sup>1</sup>
Pojemność całkowita <sup>2</sup> :	371 l
Pojemność:	Chtodziarka: 267,9 l / Zamrażarka: 103,0 l
Poziom szumu / Klasa emisji hałasu:	35 dB(A) / B SuperSilent
Klasa klimatyczna:	SN-T (+10 °C do +43 °C)
Drzwi / ściany boczne:	BlackSteel / Czarny
Wymiary zewnętrzne w cm (wys./szer./gł.):	201,5 / 59,7 / 67,5 <sup>1</sup>



### CNSfd 5724

Plus

Klasa efektywności energetycznej:	
Zużycie energii w ciągu 365 dni / 24 h:	210 / 0,575 kWh <sup>1</sup>
Pojemność całkowita <sup>2</sup> :	359 l
Pojemność:	Chtodziarka: 227,1 l / Zamrażarka: 132,0 l
Poziom szumu / Klasa emisji hałasu:	35 dB(A) / B SuperSilent
Klasa klimatyczna:	SN-T (+10 °C do +43 °C)
Drzwi / ściany boczne:	SteelFinish / Srebrne
Wymiary zewnętrzne w cm (wys./szer./gł.):	201,5 / 59,7 / 67,5 <sup>1</sup>



### CNd 5724

Plus

Klasa efektywności energetycznej:	
Zużycie energii w ciągu 365 dni / 24 h:	210 / 0,575 kWh <sup>1</sup>
Pojemność całkowita <sup>2</sup> :	359 l
Pojemność:	Chtodziarka: 227,1 l / Zamrażarka: 132,0 l
Poziom szumu / Klasa emisji hałasu:	35 dB(A) / B SuperSilent
Klasa klimatyczna:	SN-T (+10 °C do +43 °C)
Drzwi / ściany boczne:	Białe / Białe
Wymiary zewnętrzne w cm (wys./szer./gł.):	201,5 / 59,7 / 67,5 <sup>1</sup>



#### Sterowanie

- Wyświetlacz TFT 2,4", kolorowy na drzwiach, funkcja Touch & Swipe
- Cyfrowy wyświetlacz temperatury dla chłodziarki i zamrażarki
- SmartDeviceBox: opcjonalnie
- Sygnał ostrzegawczy w przypadku awarii: wizualny i akustyczny
- Alarm otwartych drzwi: wizualny i akustyczny

#### Zamrażarka

- 3 szuflady, VarioSpace
- Bezpieczne przechowywanie w przypadku awarii: 20 h
- Zdolność zamrażania w ciągu 24 h: 10 kg
- Wykonanie ze szkła hartowanego

#### Zalety wyposażenia

- Pionowy podchwyty
- Uchwyty do transportu z przodu i z tyłu
- Regulowane nóżki z przodu
- Zamienne zawiasy drzwiowe
- Wymienne uszczelki drzwiowe

#### Chtodziarka

- PowerCooling z aktywowanym filtrem węglowym FreshAir
- Półki drzwiowe z wysokiej jakości tworzywa z przestrzenią na butelki i puszek, tacka na jajka
- 5 półek GlassLine do przechowywania, z czego 1 dzielona
- Szuflada VarioSafe
- Półka na butelki
- Sufitowe oświetlenie LED
- 1 EasyFresh-Safe na szynach

#### Sterowanie

- Wyświetlacz TFT 2,4", kolorowy na drzwiach, funkcja Touch & Swipe
- Cyfrowy wyświetlacz temperatury dla chłodziarki i zamrażarki
- SmartDeviceBox: opcjonalnie
- Sygnał ostrzegawczy w przypadku awarii: wizualny i akustyczny
- Alarm otwartych drzwi: wizualny i akustyczny

#### Zamrażarka

- 3 szuflady, VarioSpace
- Bezpieczne przechowywanie w przypadku awarii: 20 h
- Zdolność zamrażania w ciągu 24 h: 10 kg
- Wykonanie ze szkła hartowanego

#### Zalety wyposażenia

- Pionowy podchwyty
- Uchwyty do transportu z przodu i z tyłu
- Regulowane nóżki z przodu
- Zamienne zawiasy drzwiowe
- Wymienne uszczelki drzwiowe

#### Chtodziarka

- PowerCooling z aktywowanym filtrem węglowym FreshAir
- Półki drzwiowe z wysokiej jakości tworzywa z przestrzenią na butelki i puszek, tacka na jajka
- 5 półek GlassLine do przechowywania, z czego 1 dzielona
- Szuflada VarioSafe
- Półka na butelki
- Sufitowe oświetlenie LED
- 1 EasyFresh-Safe na szynach

#### Sterowanie

- Wyświetlacz ciekłokrystaliczny, monochromatyczny za drzwiami, ekran dotykowy
- Cyfrowy wyświetlacz temperatury dla chłodziarki i zamrażarki
- SmartDeviceBox: opcjonalnie
- Sygnał ostrzegawczy w przypadku awarii: wizualny i akustyczny
- Alarm otwartych drzwi: wizualny i akustyczny

#### Zamrażarka

- 4 szuflady, VarioSpace
- Bezpieczne przechowywanie w przypadku awarii: 20 h
- Zdolność zamrażania w ciągu 24 h: 10 kg
- Wykonanie ze szkła hartowanego

#### Zalety wyposażenia

- Pionowy podchwyty
- Uchwyty do transportu z przodu i z tyłu
- Regulowane nóżki z przodu
- Zamienne zawiasy drzwiowe
- Wymienne uszczelki drzwiowe

#### Chtodziarka

- PowerCooling z aktywowanym filtrem węglowym FreshAir
- Półki drzwiowe z wysokiej jakości tworzywa z przestrzenią na butelki i puszek, tacka na jajka
- 4 półki GlassLine do przechowywania, z czego 1 dzielona
- Szuflada VarioSafe
- Półka na butelki
- Sufitowe oświetlenie LED
- 1 EasyFresh-Safe na szynach

#### Sterowanie

- Wyświetlacz ciekłokrystaliczny, monochromatyczny za drzwiami, ekran dotykowy
- Cyfrowy wyświetlacz temperatury dla chłodziarki i zamrażarki
- SmartDeviceBox: opcjonalnie
- Sygnał ostrzegawczy w przypadku awarii: wizualny i akustyczny
- Alarm otwartych drzwi: wizualny i akustyczny

#### Zamrażarka

- 4 szuflady, VarioSpace
- Bezpieczne przechowywanie w przypadku awarii: 20 h
- Zdolność zamrażania w ciągu 24 h: 10 kg
- Wykonanie ze szkła hartowanego

#### Zalety wyposażenia

- Pionowy podchwyty
- Uchwyty do transportu z przodu i z tyłu
- Regulowane nóżki z przodu
- Zamienne zawiasy drzwiowe
- Wymienne uszczelki drzwiowe

#### Chtodziarka

- PowerCooling z aktywowanym filtrem węglowym FreshAir
- Półki drzwiowe z wysokiej jakości tworzywa z przestrzenią na butelki i puszek, tacka na jajka
- 4 półki GlassLine do przechowywania, z czego 1 dzielona
- Szuflada VarioSafe
- Półka na butelki
- Sufitowe oświetlenie LED
- 1 EasyFresh-Safe na szynach

<sup>1</sup> Aby osiągnąć wskazany poziom zużycia energii, należy zastosować przekładki ściennie dotychczas do urządzenia. To zwiększa głębokość urządzenia w przybliżeniu o około 1,5 cm. Jeśli przekładki ściennie nie będą zastosowane urządzenie pozostanie w pełni funkcjonalne, natomiast będzie miało nieznacznie wyższy poziom zużycia energii.

<sup>2</sup> Zgodnie z rozporządzeniem UE 2019/2016 wskazujemy pojemność całkowitą jako liczbę całkowitą (zaokrągloną), a pojemność komory zamrażarki i komór na świeżą żywność z jednym miejscem po precynku.

Petny przekrój klas energetycznych, zobacz strona 11. Zgodnie z (EU) 2017/1369 6a.



← 60 →

### CNsdc 5723

Plus

Klasa efektywności energetycznej:		<b>C</b>
Zużycie energii w ciągu 365 dni / 24 h:	<b>162 / 0,443 kWh</b>	<sup>1</sup>
Pojemność całkowita <sup>2</sup> :	<b>371 l</b>	
Pojemność:	Chtodziarka: <b>267,9 l</b> / Zamrażarka: <b>103,0 l</b>	
Poziom szumu / Klasa emisji hałasu:	<b>35 dB(A) / B SuperSilent</b>	
Klasa klimatyczna:	<b>SN-T (+10 °C do +43 °C)</b>	
Drzwi / ściany boczne:	<b>SmartSteel / Srebrne</b>	
Wymiary zewnętrzne w cm (wys./szer./gł.):	<b>201,5 / 59,7 / 67,5</b>	<sup>1</sup>



#### Sterowanie

- Wyświetlacz ciekłokrystaliczny, monochromatyczny za drzwiami, ekran dotykowy
- Cyfrowy wyświetlacz temperatury dla chłodziarki i zamrażarki
- SmartDeviceBox: opcjonalnie
- Sygnał ostrzegawczy w przypadku awarii: wizualny i akustyczny
- Alarm otwartych drzwi: wizualny i akustyczny

#### Zamrażarka **\*\*\*\***

- 3 szuflady, VarioSpace
- Bezpieczne przechowywanie w przypadku awarii: 20 h
- Zdolność zamrażania w ciągu 24 h: 10 kg
- Wykonanie ze szkła hartowanego

#### Zalety wyposażenia

- Pionowy podchwyty
- Uchwyty do transportu z przodu i z tyłu, kółka ułatwiające przesuwanie
- Regulowane nóżki z przodu
- Zamienne zawiasy drzwiowe
- Wymienne uszczelki drzwiowe

#### Chtodziarka

- PowerCooling z aktywowanym filtrem węglowym FreshAir
- Półki drzwiowe z wysokiej jakości tworzywa z przestrzenią na butelki i puszki, tacka na jajka, pojemnik na masło
- 5 półek GlassLine do przechowywania, z czego 1 dzielona
- Szuflada VarioSafe
- Półka na butelki
- Sufitowe oświetlenie LED
- 1 EasyFresh-Safe na szynach



← 60 →

### CNgwd 5723

Plus

Klasa efektywności energetycznej:		<b>D</b>
Zużycie energii w ciągu 365 dni / 24 h:	<b>203 / 0,556 kWh</b>	<sup>1</sup>
Pojemność całkowita <sup>2</sup> :	<b>371 l</b>	
Pojemność:	Chtodziarka: <b>267,9 l</b> / Zamrażarka: <b>103,0 l</b>	
Poziom szumu / Klasa emisji hałasu:	<b>35 dB(A) / B SuperSilent</b>	
Klasa klimatyczna:	<b>SN-T (+10 °C do +43 °C)</b>	
Drzwi / ściany boczne:	<b>GlassWhite / Srebrne</b>	
Wymiary zewnętrzne w cm (wys./szer./gł.):	<b>201,5 / 59,7 / 68,2</b>	<sup>1</sup>



#### Sterowanie

- Wyświetlacz ciekłokrystaliczny, monochromatyczny za drzwiami, ekran dotykowy
- Cyfrowy wyświetlacz temperatury dla chłodziarki i zamrażarki
- SmartDeviceBox: opcjonalnie
- Sygnał ostrzegawczy w przypadku awarii: wizualny i akustyczny
- Alarm otwartych drzwi: wizualny i akustyczny

#### Zamrażarka **\*\*\*\***

- 3 szuflady, VarioSpace
- Bezpieczne przechowywanie w przypadku awarii: 20 h
- Zdolność zamrażania w ciągu 24 h: 10 kg
- Wykonanie ze szkła hartowanego

#### Zalety wyposażenia

- Pionowy podchwyty
- Uchwyty do transportu z przodu i z tyłu
- Regulowane nóżki z przodu
- Zamienne zawiasy drzwiowe
- Wymienne uszczelki drzwiowe

#### Chtodziarka

- PowerCooling z aktywowanym filtrem węglowym FreshAir
- Półki drzwiowe z wysokiej jakości tworzywa z przestrzenią na butelki i puszki, tacka na jajka
- 5 półek GlassLine do przechowywania, z czego 1 dzielona
- Szuflada VarioSafe
- Półka na butelki
- Sufitowe oświetlenie LED
- 1 EasyFresh-Safe na szynach



← 60 →

### CNSfd 5723

Plus

Klasa efektywności energetycznej:		<b>D</b>
Zużycie energii w ciągu 365 dni / 24 h:	<b>203 / 0,556 kWh</b>	<sup>1</sup>
Pojemność całkowita <sup>2</sup> :	<b>371 l</b>	
Pojemność:	Chtodziarka: <b>267,9 l</b> / Zamrażarka: <b>103,0 l</b>	
Poziom szumu / Klasa emisji hałasu:	<b>35 dB(A) / B SuperSilent</b>	
Klasa klimatyczna:	<b>SN-T (+10 °C do +43 °C)</b>	
Drzwi / ściany boczne:	<b>SteelFinish / Srebrne</b>	
Wymiary zewnętrzne w cm (wys./szer./gł.):	<b>201,5 / 59,7 / 67,5</b>	<sup>1</sup>



#### Sterowanie

- Wyświetlacz ciekłokrystaliczny, monochromatyczny za drzwiami, ekran dotykowy
- Cyfrowy wyświetlacz temperatury dla chłodziarki i zamrażarki
- SmartDeviceBox: opcjonalnie
- Sygnał ostrzegawczy w przypadku awarii: wizualny i akustyczny
- Alarm otwartych drzwi: wizualny i akustyczny

#### Zamrażarka **\*\*\*\***

- 3 szuflady, VarioSpace
- Bezpieczne przechowywanie w przypadku awarii: 20 h
- Zdolność zamrażania w ciągu 24 h: 10 kg
- Wykonanie ze szkła hartowanego

#### Zalety wyposażenia

- Pionowy podchwyty
- Uchwyty do transportu z przodu i z tyłu
- Regulowane nóżki z przodu
- Zamienne zawiasy drzwiowe
- Wymienne uszczelki drzwiowe

#### Chtodziarka

- PowerCooling z aktywowanym filtrem węglowym FreshAir
- Półki drzwiowe z wysokiej jakości tworzywa z przestrzenią na butelki i puszki, tacka na jajka
- 5 półek GlassLine do przechowywania, z czego 1 dzielona
- Szuflada VarioSafe
- Półka na butelki
- Sufitowe oświetlenie LED
- 1 EasyFresh-Safe na szynach



← 60 →

### CNd 5723

Plus

Klasa efektywności energetycznej:		<b>D</b>
Zużycie energii w ciągu 365 dni / 24 h:	<b>203 / 0,556 kWh</b>	<sup>1</sup>
Pojemność całkowita <sup>2</sup> :	<b>371 l</b>	
Pojemność:	Chtodziarka: <b>267,9 l</b> / Zamrażarka: <b>103,0 l</b>	
Poziom szumu / Klasa emisji hałasu:	<b>35 dB(A) / B SuperSilent</b>	
Klasa klimatyczna:	<b>SN-T (+10 °C do +43 °C)</b>	
Drzwi / ściany boczne:	<b>Białe / Białe</b>	
Wymiary zewnętrzne w cm (wys./szer./gł.):	<b>201,5 / 59,7 / 67,5</b>	<sup>1</sup>



#### Sterowanie

- Wyświetlacz ciekłokrystaliczny, monochromatyczny za drzwiami, ekran dotykowy
- Cyfrowy wyświetlacz temperatury dla chłodziarki i zamrażarki
- SmartDeviceBox: opcjonalnie
- Sygnał ostrzegawczy w przypadku awarii: wizualny i akustyczny
- Alarm otwartych drzwi: wizualny i akustyczny

#### Zamrażarka **\*\*\*\***

- 3 szuflady, VarioSpace
- Bezpieczne przechowywanie w przypadku awarii: 20 h
- Zdolność zamrażania w ciągu 24 h: 10 kg
- Wykonanie ze szkła hartowanego

#### Zalety wyposażenia

- Pionowy podchwyty
- Uchwyty do transportu z przodu i z tyłu
- Regulowane nóżki z przodu
- Zamienne zawiasy drzwiowe
- Wymienne uszczelki drzwiowe

#### Chtodziarka

- PowerCooling z aktywowanym filtrem węglowym FreshAir
- Półki drzwiowe z wysokiej jakości tworzywa z przestrzenią na butelki i puszki, tacka na jajka
- 5 półek GlassLine do przechowywania, z czego 1 dzielona
- Szuflada VarioSafe
- Półka na butelki
- Sufitowe oświetlenie LED
- 1 EasyFresh-Safe na szynach

<sup>1</sup> Aby osiągnąć wskazany poziom zużycia energii, należy zastosować przekładki ściennie dotychczas do urządzenia. To zwiększa głębokość urządzenia w przybliżeniu o około 1,5 cm. Jeśli przekładki ściennie nie będą zastosowane urządzenie pozostanie w pełni funkcjonalne, natomiast będzie miało nieznacznie wyższy poziom zużycia energii.

<sup>2</sup> Zgodnie z rozporządzeniem UE 2019/2016 wskazujemy pojemność całkowitą jako liczbę całkowitą (zaokrągloną), a pojemność komory zamrażarki i komór na świeżą żywność z jednym miejscem po przecinku.

Petny przekrój klas energetycznych, zobacz strona 11. Zgodnie z (EU) 2017/1369 6a.





← 60 →

**CNsdd 5253**  
Prime

Klasa efektywności energetycznej:	
Zużycie energii w ciągu 365 dni / 24 h:	<b>201 / 0,550 kWh<sup>1</sup></b>
Pojemność całkowita <sup>2</sup> :	<b>331 l</b>
Pojemność:	Chtodziarka: <b>228,7 l</b> / Zamrażarka: <b>103,0 l</b>
Poziom szumu / Klasa emisji hałasu:	<b>34 dB(A) / B SuperSilent</b>
Klasa klimatyczna:	<b>SN-T (+10 °C do +43 °C)</b>
Drzwi / ściany boczne:	<b>SmartSteel / Srebrne</b>
Wymiary zewnętrzne w cm (wys./szer./gł.):	<b>185,5 / 59,7 / 67,5<sup>1</sup></b>

Easy Fresh	Duo Cooling	No Frost	Vario Temp	Glass & Steel Interior	Light Tower	Easy Twist Ice	Soft System	Touch & Swipe-Display
Vario Space	Super Cool	Super Frost	Smart Device ready					

**Sterowanie**

- Wyświetlacz TFT 2,4", kolorowy za drzwiami, funkcja Touch & Swipe
- Cyfrowy wyświetlacz temperatury dla chłodziarki i zamrażarki
- SmartDeviceBox: opcjonalnie
- Sygnał ostrzegawczy w przypadku awarii: wizualny i akustyczny
- Alarm otwartych drzwi: wizualny i akustyczny

**Zamrażarka**

- 3 szuflady, VarioSpace
- Oświetlenie LED
- Bezpieczne przechowywanie w przypadku awarii: 20 h
- Zdolność zamrażania w ciągu 24 h: 10 kg
- 2 akumulatory zimna
- Wykonanie ze szkła hartowanego

**Zalety wyposażenia**

- Uchwyt drążkowy z wbudowaną mechaniką otwierania drzwi
- Uchwyty do transportu z przodu i z tyłu, kółka ułatwiające przesuwanie
- Regulowane nóżki z przodu
- Zamiennie zawiasy drzwiowe
- Wymienne uszczelki drzwiowe
- Sucha tylna ścianka ze stali szlachetnej ze SmartSteel

**Chtodziarka**

- PowerCooling z aktywowanym filtrem węglowym FreshAir
- Półki z uchwytem na butelki Premium GlassLine z przestrzenią na butelki i puszki, wysuwane pojemniki VarioBox, regulowana tacka na jajka, pojemnik na masło
- 4 półki GlassLine do przechowywania, z czego 1 dzielona
- Szuflada VarioSafe
- Półka na butelki
- Panel świetlny LED z obu stron
- 1 EasyFresh-Safe na prowadnicach teleskopowych



← 60 →

**CNsfd 5233**  
Plus

Klasa efektywności energetycznej:	
Zużycie energii w ciągu 365 dni / 24 h:	<b>201 / 0,550 kWh<sup>1</sup></b>
Pojemność całkowita <sup>2</sup> :	<b>330 l</b>
Pojemność:	Chtodziarka: <b>227,0 l</b> / Zamrażarka: <b>103,0 l</b>
Poziom szumu / Klasa emisji hałasu:	<b>35 dB(A) / B SuperSilent</b>
Klasa klimatyczna:	<b>SN-T (+10 °C do +43 °C)</b>
Drzwi / ściany boczne:	<b>SteelFinish / Srebrne</b>
Wymiary zewnętrzne w cm (wys./szer./gł.):	<b>185,5 / 59,7 / 67,5<sup>1</sup></b>

Easy Fresh	Duo Cooling	No Frost	Touch & Swipe-Display	Vario Space	Super Cool	Super Frost	Smart Device ready
------------	-------------	----------	-----------------------	-------------	------------	-------------	--------------------

**Sterowanie**

- Wyświetlacz TFT 2,4", kolorowy na drzwiach, funkcja Touch & Swipe
- Cyfrowy wyświetlacz temperatury dla chłodziarki i zamrażarki
- SmartDeviceBox: opcjonalnie
- Sygnał ostrzegawczy w przypadku awarii: wizualny i akustyczny
- Alarm otwartych drzwi: wizualny i akustyczny

**Zamrażarka**

- 3 szuflady, VarioSpace
- Tacka na lód
- Bezpieczne przechowywanie w przypadku awarii: 20 h
- Zdolność zamrażania w ciągu 24 h: 10 kg
- Wykonanie ze szkła hartowanego

**Zalety wyposażenia**

- Pionowy podchwyt
- Uchwyty do transportu z przodu i z tyłu
- Regulowane nóżki z przodu
- Zamiennie zawiasy drzwiowe
- Wymienne uszczelki drzwiowe

**Chtodziarka**

- PowerCooling z aktywowanym filtrem węglowym FreshAir
- Półki drzwiowe z wysokiej jakości tworzywa z przestrzenią na butelki i puszki, tacka na jajka
- 4 półki GlassLine do przechowywania, z czego 1 dzielona
- Półka na butelki
- Sufitowe oświetlenie LED
- 1 EasyFresh-Safe na szynach



← 60 →

**CNsfd 5224**  
Plus

Klasa efektywności energetycznej:	
Zużycie energii w ciągu 365 dni / 24 h:	<b>202 / 0,553 kWh<sup>1</sup></b>
Pojemność całkowita <sup>2</sup> :	<b>319 l</b>
Pojemność:	Chtodziarka: <b>187,1 l</b> / Zamrażarka: <b>132,0 l</b>
Poziom szumu / Klasa emisji hałasu:	<b>35 dB(A) / B SuperSilent</b>
Klasa klimatyczna:	<b>SN-T (+10 °C do +43 °C)</b>
Drzwi / ściany boczne:	<b>SteelFinish / Srebrne</b>
Wymiary zewnętrzne w cm (wys./szer./gł.):	<b>185,5 / 59,7 / 67,5<sup>1</sup></b>

Easy Fresh	Duo Cooling	No Frost	Touch-Display	Vario Space	Super Cool	Super Frost	Smart Device ready
------------	-------------	----------	---------------	-------------	------------	-------------	--------------------

**Sterowanie**

- Wyświetlacz ciektokrystaliczny, monochromatyczny za drzwiami, ekran dotykowy
- Cyfrowy wyświetlacz temperatury dla chłodziarki i zamrażarki
- SmartDeviceBox: opcjonalnie
- Sygnał ostrzegawczy w przypadku awarii: wizualny i akustyczny
- Alarm otwartych drzwi: wizualny i akustyczny

**Zamrażarka**

- 4 szuflady, VarioSpace
- Tacka na lód
- Bezpieczne przechowywanie w przypadku awarii: 20 h
- Zdolność zamrażania w ciągu 24 h: 10 kg
- Wykonanie ze szkła hartowanego

**Zalety wyposażenia**

- Pionowy podchwyt
- Uchwyty do transportu z przodu i z tyłu
- Regulowane nóżki z przodu
- Zamiennie zawiasy drzwiowe
- Wymienne uszczelki drzwiowe

**Chtodziarka**

- PowerCooling z aktywowanym filtrem węglowym FreshAir
- Półki drzwiowe z wysokiej jakości tworzywa z przestrzenią na butelki i puszki, tacka na jajka
- 3 półki GlassLine do przechowywania, z czego 1 dzielona
- Półka na butelki
- Sufitowe oświetlenie LED
- 1 EasyFresh-Safe na szynach



← 60 →

**CNd 5224**  
Plus

Klasa efektywności energetycznej:	
Zużycie energii w ciągu 365 dni / 24 h:	<b>202 / 0,553 kWh<sup>1</sup></b>
Pojemność całkowita <sup>2</sup> :	<b>319 l</b>
Pojemność:	Chtodziarka: <b>187,1 l</b> / Zamrażarka: <b>132,0 l</b>
Poziom szumu / Klasa emisji hałasu:	<b>35 dB(A) / B SuperSilent</b>
Klasa klimatyczna:	<b>SN-T (+10 °C do +43 °C)</b>
Drzwi / ściany boczne:	<b>Białe / Białe</b>
Wymiary zewnętrzne w cm (wys./szer./gł.):	<b>185,5 / 59,7 / 67,5<sup>1</sup></b>

Easy Fresh	Duo Cooling	No Frost	Touch-Display	Vario Space	Super Cool	Super Frost	Smart Device ready
------------	-------------	----------	---------------	-------------	------------	-------------	--------------------

**Sterowanie**

- Wyświetlacz ciektokrystaliczny, monochromatyczny za drzwiami, ekran dotykowy
- Cyfrowy wyświetlacz temperatury dla chłodziarki i zamrażarki
- SmartDeviceBox: opcjonalnie
- Sygnał ostrzegawczy w przypadku awarii: wizualny i akustyczny
- Alarm otwartych drzwi: wizualny i akustyczny

**Zamrażarka**

- 4 szuflady, VarioSpace
- Tacka na lód
- Bezpieczne przechowywanie w przypadku awarii: 20 h
- Zdolność zamrażania w ciągu 24 h: 10 kg
- Wykonanie ze szkła hartowanego

**Zalety wyposażenia**

- Pionowy podchwyt
- Uchwyty do transportu z przodu i z tyłu
- Regulowane nóżki z przodu
- Zamiennie zawiasy drzwiowe
- Wymienne uszczelki drzwiowe

**Chtodziarka**

- PowerCooling z aktywowanym filtrem węglowym FreshAir
- Półki drzwiowe z wysokiej jakości tworzywa z przestrzenią na butelki i puszki, tacka na jajka
- 3 półki GlassLine do przechowywania, z czego 1 dzielona
- Półka na butelki
- Sufitowe oświetlenie LED
- 1 EasyFresh-Safe na szynach

<sup>1</sup> Aby osiągnąć wskazany poziom zużycia energii, należy zastosować przekładki ściennie dotychczas do urządzenia. To zwiększa głębokość urządzenia w przybliżeniu o około 1,5 cm. Jeśli przekładki ściennie nie będą zastosowane urządzenie pozostanie w pełni funkcjonalne, natomiast będzie miało nieznacznie wyższy poziom zużycia energii.

<sup>2</sup> Zgodnie z rozporządzeniem UE 2019/2016 wskazujemy pojemność całkowitą jako liczbę całkowitą (zaokrągloną), a pojemność komory zamrażarki i komór na świeżą żywność z jednym miejscem po przecinku.

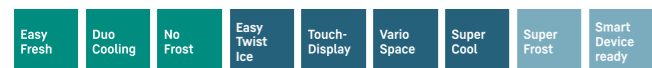
Petny przekrój klas energetycznych, zobacz strona 11. Zgodnie z (EU) 2017/1369 6a.



### CNSfd 5223

Plus

Klasa efektywności energetycznej:	
Zużycie energii w ciągu 365 dni / 24 h:	201 / 0,550 kWh <sup>1</sup>
Pojemność całkowita <sup>2</sup> :	330 l
Pojemność:	Chtodziarka: 227,1 l / Zamrażarka: 103,0 l
Poziom szumu / Klasa emisji hałasu:	35 dB(A) / B SuperSilent
Klasa klimatyczna:	SN-T (+10 °C do +43 °C)
Drzwi / ściany boczne:	SteelFinish / Srebrne
Wymiary zewnętrzne w cm (wys./szer./gł.):	185,5 / 59,7 / 67,5 <sup>1</sup>



#### Sterowanie

- Wyświetlacz ciekłokrystaliczny, monochromatyczny za drzwiami, ekran dotykowy
- Cyfrowy wyświetlacz temperatury dla chłodziarki i zamrażarki
- SmartDeviceBox: opcjonalnie
- Sygnał ostrzegawczy w przypadku awarii: wizualny i akustyczny
- Alarm otwartych drzwi: wizualny i akustyczny

#### Zamrażarka

- 3 szuflady, VarioSpace
- Bezpieczne przechowywanie w przypadku awarii: 20 h
- Zdolność zamrażania w ciągu 24 h: 10 kg
- Wykonanie ze szkła hartowanego

#### Zalety wyposażenia

- Pionowy podchwyt
- Uchwyty do transportu z przodu i z tyłu
- Regulowane nóżki z przodu
- Zamienne zawiasy drzwiowe
- Wymienne uszczelki drzwiowe

#### Wersja kolorystyczna:

CNd 5223 w biał

#### Chtodziarka

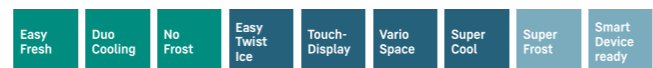
- PowerCooling z aktywowanym filtrem węglowym FreshAir
- Półki drzwiowe z wysokiej jakości tworzywa z przestrzenią na butelki i puszkę, tacka na jajka
- 4 półki GlassLine do przechowywania, z czego 1 dzielona
- Półka na butelki
- Sufitowe oświetlenie LED
- 1 EasyFresh-Safe na szynach



### CNsdc 5223

Plus

Klasa efektywności energetycznej:	
Zużycie energii w ciągu 365 dni / 24 h:	161 / 0,441 kWh <sup>1</sup>
Pojemność całkowita <sup>2</sup> :	330 l
Pojemność:	Chtodziarka: 227,1 l / Zamrażarka: 103,0 l
Poziom szumu / Klasa emisji hałasu:	35 dB(A) / B SuperSilent
Klasa klimatyczna:	SN-T (+10 °C do +43 °C)
Drzwi / ściany boczne:	SmartSteel / Srebrne
Wymiary zewnętrzne w cm (wys./szer./gł.):	185,5 / 59,7 / 67,5 <sup>1</sup>



#### Sterowanie

- Wyświetlacz ciekłokrystaliczny, monochromatyczny za drzwiami, ekran dotykowy
- Cyfrowy wyświetlacz temperatury dla chłodziarki i zamrażarki
- SmartDeviceBox: opcjonalnie
- Sygnał ostrzegawczy w przypadku awarii: wizualny i akustyczny
- Alarm otwartych drzwi: wizualny i akustyczny

#### Zamrażarka

- 3 szuflady, VarioSpace
- Bezpieczne przechowywanie w przypadku awarii: 20 h
- Zdolność zamrażania w ciągu 24 h: 10 kg
- Wykonanie ze szkła hartowanego

#### Zalety wyposażenia

- Pionowy podchwyt
- Uchwyty do transportu z przodu i z tyłu, kółka ułatwiające przesuwanie
- Regulowane nóżki z przodu
- Zamienne zawiasy drzwiowe
- Wymienne uszczelki drzwiowe

#### Chtodziarka

- PowerCooling z aktywowanym filtrem węglowym FreshAir
- Półki drzwiowe z wysokiej jakości tworzywa z przestrzenią na butelki i puszkę, tacka na jajka, pojemnik na masło
- 4 półki GlassLine do przechowywania, z czego 1 dzielona
- Półka na butelki
- Sufitowe oświetlenie LED
- 1 EasyFresh-Safe na szynach



### CNSfd 5023

Plus

Klasa efektywności energetycznej:	
Zużycie energii w ciągu 365 dni / 24 h:	191 / 0,523 kWh <sup>1</sup>
Pojemność całkowita <sup>2</sup> :	280 l
Pojemność:	Chtodziarka: 177,0 l / Zamrażarka: 103,0 l
Poziom szumu / Klasa emisji hałasu:	35 dB(A) / B SuperSilent
Klasa klimatyczna:	SN-T (+10 °C do +43 °C)
Drzwi / ściany boczne:	SteelFinish / Srebrne
Wymiary zewnętrzne w cm (wys./szer./gł.):	165,5 / 59,7 / 67,5 <sup>1</sup>



#### Sterowanie

- Wyświetlacz ciekłokrystaliczny, monochromatyczny za drzwiami, ekran dotykowy
- Cyfrowy wyświetlacz temperatury dla chłodziarki i zamrażarki
- SmartDeviceBox: opcjonalnie
- Sygnał ostrzegawczy w przypadku awarii: wizualny i akustyczny
- Alarm otwartych drzwi: wizualny i akustyczny

#### Zamrażarka

- 3 szuflady, VarioSpace
- Tacka na lód
- Bezpieczne przechowywanie w przypadku awarii: 20 h
- Zdolność zamrażania w ciągu 24 h: 10 kg
- Wykonanie ze szkła hartowanego

#### Zalety wyposażenia

- Pionowy podchwyt
- Uchwyty do transportu z przodu i z tyłu
- Regulowane nóżki z przodu
- Zamienne zawiasy drzwiowe
- Wymienne uszczelki drzwiowe

#### Chtodziarka

- PowerCooling z aktywowanym filtrem węglowym FreshAir
- Półki drzwiowe z wysokiej jakości tworzywa z przestrzenią na butelki i puszkę, tacka na jajka
- 3 półki GlassLine do przechowywania, z czego 1 dzielona
- Półka na butelki
- Sufitowe oświetlenie LED
- 1 EasyFresh-Safe na szynach



### CNd 5023

Plus

Klasa efektywności energetycznej:	
Zużycie energii w ciągu 365 dni / 24 h:	191 / 0,523 kWh <sup>1</sup>
Pojemność całkowita <sup>2</sup> :	280 l
Pojemność:	Chtodziarka: 177,0 l / Zamrażarka: 103,0 l
Poziom szumu / Klasa emisji hałasu:	35 dB(A) / B SuperSilent
Klasa klimatyczna:	SN-T (+10 °C do +43 °C)
Drzwi / ściany boczne:	Białe / Białe
Wymiary zewnętrzne w cm (wys./szer./gł.):	165,5 / 59,7 / 67,5 <sup>1</sup>



#### Sterowanie

- Wyświetlacz ciekłokrystaliczny, monochromatyczny za drzwiami, ekran dotykowy
- Cyfrowy wyświetlacz temperatury dla chłodziarki i zamrażarki
- SmartDeviceBox: opcjonalnie
- Sygnał ostrzegawczy w przypadku awarii: wizualny i akustyczny
- Alarm otwartych drzwi: wizualny i akustyczny

#### Zamrażarka

- 3 szuflady, VarioSpace
- Tacka na lód
- Bezpieczne przechowywanie w przypadku awarii: 20 h
- Zdolność zamrażania w ciągu 24 h: 10 kg
- Wykonanie ze szkła hartowanego

#### Zalety wyposażenia

- Pionowy podchwyt
- Uchwyty do transportu z przodu i z tyłu
- Regulowane nóżki z przodu
- Zamienne zawiasy drzwiowe
- Wymienne uszczelki drzwiowe

#### Chtodziarka

- PowerCooling z aktywowanym filtrem węglowym FreshAir
- Półki drzwiowe z wysokiej jakości tworzywa z przestrzenią na butelki i puszkę, tacka na jajka
- 3 półki GlassLine do przechowywania, z czego 1 dzielona
- Półka na butelki
- Sufitowe oświetlenie LED
- 1 EasyFresh-Safe na szynach

<sup>1</sup> Aby osiągnąć wskazany poziom zużycia energii, należy zastosować przekładki ściennie dotychczas do urządzenia. To zwiększa głębokość urządzenia w przybliżeniu o około 1,5 cm. Jeśli przekładki ściennie nie będą zastosowane urządzenie pozostanie w pełni funkcjonalne, natomiast będzie miało nieznacznie wyższy poziom zużycia energii.

<sup>2</sup> Zgodnie z rozporządzeniem UE 2019/2016 wskazujemy pojemność całkowitą jako liczbę całkowitą (zaokrągloną), a pojemność komory zamrażarki i komór na świeżą żywność z jednym miejscem po przecinku.

Petny przekrój klas energetycznych, zobacz strona 11. Zgodnie z (EU) 2017/1369 6a.



← 55 →

**CUno 2831**

Klasa efektywności energetycznej:	
Zużycie energii w ciągu 365 dni / 24 h:	240 / 0,657 kWh <sup>1</sup>
Pojemność całkowita <sup>2</sup> :	265 l
Pojemność:	Chtodziarka: 212,4 l / Zamrażarka: 54,0 l
Poziom szumu / Klasa emisji hałasu:	39 dB(A) / C
Klasa klimatyczna:	SN-ST (+10 °C do +38 °C)
Drzwi / ściany boczne:	NeonOrange / NeonOrange
Wymiary zewnętrzne w cm (wys., / szer., / gł.):	161,2 / 55 / 63 <sup>1</sup>



**Sterowanie**

- Sterowanie mechaniczne za drzwiami, sterowanie cyfrowe
- Indywidualnie regulowane obiegi chłodnicze: 1
- Funkcja CoolPlus

**Zalety wyposażenia**

- SwingLine-Design
- Podchwyty
- Uniwersalny montaż dzięki przedniej wentylacji
- Regulowane nóżki z przodu
- Zamienne zawiasy drzwiowe

**Chtodziarka**

- Półki drzwiowe z wysokiej jakości tworzywa z przestrzenią na butelki i puszki, tacka na jajka
- 4 półki GlassLine do przechowywania
- Półka na butelki
- Oświetlenie LED
- 2 szuflady na owoce i warzywa

**Zamrażarka**

- 2 szuflady, VarioSpace
- Tacka na lód
- Bezpieczne przechowywanie w przypadku awarii: 18 h
- Zdolność zamrażania w ciągu 24 h: 3 kg
- Wykonanie ze szkła hartowanego



← 55 →

**CUKw 2831**

Klasa efektywności energetycznej:	
Zużycie energii w ciągu 365 dni / 24 h:	240 / 0,657 kWh <sup>1</sup>
Pojemność całkowita <sup>2</sup> :	265 l
Pojemność:	Chtodziarka: 212,4 l / Zamrażarka: 54,0 l
Poziom szumu / Klasa emisji hałasu:	39 dB(A) / C
Klasa klimatyczna:	SN-ST (+10 °C do +38 °C)
Drzwi / ściany boczne:	KiwiGreen / KiwiGreen
Wymiary zewnętrzne w cm (wys., / szer., / gł.):	161,2 / 55 / 63 <sup>1</sup>



**Sterowanie**

- Sterowanie mechaniczne za drzwiami, sterowanie cyfrowe
- Indywidualnie regulowane obiegi chłodnicze: 1
- Funkcja CoolPlus

**Zalety wyposażenia**

- SwingLine-Design
- Podchwyty
- Uniwersalny montaż dzięki przedniej wentylacji
- Regulowane nóżki z przodu
- Zamienne zawiasy drzwiowe

**Chtodziarka**

- Półki drzwiowe z wysokiej jakości tworzywa z przestrzenią na butelki i puszki, tacka na jajka
- 4 półki GlassLine do przechowywania
- Półka na butelki
- Oświetlenie LED
- 2 szuflady na owoce i warzywa

**Zamrażarka**

- 2 szuflady, VarioSpace
- Tacka na lód
- Bezpieczne przechowywanie w przypadku awarii: 18 h
- Zdolność zamrażania w ciągu 24 h: 3 kg
- Wykonanie ze szkła hartowanego



← 55 →

**CUfb 2831**

Klasa efektywności energetycznej:	
Zużycie energii w ciągu 365 dni / 24 h:	240 / 0,657 kWh <sup>1</sup>
Pojemność całkowita <sup>2</sup> :	265 l
Pojemność:	Chtodziarka: 212,4 l / Zamrażarka: 54,0 l
Poziom szumu / Klasa emisji hałasu:	39 dB(A) / C
Klasa klimatyczna:	SN-ST (+10 °C do +38 °C)
Drzwi / ściany boczne:	FrozenBlue / FrozenBlue
Wymiary zewnętrzne w cm (wys., / szer., / gł.):	161,2 / 55 / 63 <sup>1</sup>



**Sterowanie**

- Sterowanie mechaniczne za drzwiami, sterowanie cyfrowe
- Indywidualnie regulowane obiegi chłodnicze: 1
- Funkcja CoolPlus

**Zalety wyposażenia**

- SwingLine-Design
- Podchwyty
- Uniwersalny montaż dzięki przedniej wentylacji
- Regulowane nóżki z przodu
- Zamienne zawiasy drzwiowe

**Chtodziarka**

- Półki drzwiowe z wysokiej jakości tworzywa z przestrzenią na butelki i puszki, tacka na jajka
- 4 półki GlassLine do przechowywania
- Półka na butelki
- Oświetlenie LED
- 2 szuflady na owoce i warzywa

**Zamrażarka**

- 2 szuflady, VarioSpace
- Tacka na lód
- Bezpieczne przechowywanie w przypadku awarii: 18 h
- Zdolność zamrażania w ciągu 24 h: 3 kg
- Wykonanie ze szkła hartowanego



**Półka na butelki**

Półka na butelki to praktyczny i elegancki sposób na przechowywanie butelek. Przechowywane w ten sposób pojemniki zajmują mniej miejsca.

<sup>1</sup> Pełny przekrój klas energetycznych, zobacz strona 11. Zgodnie z (EU) 2017/1369 6a.

<sup>1</sup> Aby osiągnąć wskazany poziom zużycia energii, należy zastosować przekładki ściennie dołączone do urządzenia. To zwiększa głębokość urządzenia w przybliżeniu o około 3,5 cm. Jeśli przekładki ściennie nie będą zastosowane urządzenie pozostanie w pełni funkcjonalne, natomiast będzie miało nieznacznie wyższy poziom zużycia energii.

<sup>2</sup> Zgodnie z rozporządzeniem UE 2019/2016 wskazujemy pojemność całkowitą jako liczbę całkowitą (zaokrągloną), a pojemność komory zamrażarki i komór na świeżą żywność z jednym miejscem po przecinku.

---

# Chłodziarki

---



Rbsdd 5250 © seria Prime

## Chłodziarki



○ Seria Pure

◇ Seria Plus

◊ Seria Prime

△ Seria Peak

	○ Seria Pure	◇ Seria Plus	◊ Seria Prime	△ Seria Peak	
<b>Technologia świeżości</b>	EasyFresh na zintegrowanej szynie	EasyFresh na zintegrowanej szynie	EasyFresh na szynach teleskopowych	EasyFresh na szynach teleskopowych	
		BioFresh na szynach teleskopowych	BioFresh z SoftTelescopic	BioFresh Professional z SoftTelescopic	
				HydroBreeze	
				Fish & Seafood-Safe	
	Filtr FreshAir	Filtr FreshAir	Filtr FreshAir	Filtr FreshAir	
<b>Komfort i elastyczność</b>		Dzielona płyta szklana	Dzielona płyta szklana	Dzielona płyta szklana	
			System łagodnego zamykania SoftSystem	System łagodnego zamykania SoftSystem	
		VarioSafe	VarioSafe	VarioSafe	
			VarioBox	VarioBox	
			Pojemnik na masło	Pojemnik na masło	
		Pojemnik na jajka	Pojemnik na jajka	Modyfikowany pojemnik na jajka	
		Półka na butelki	Półka na butelki	Półka na butelki	
				FlexSystem	
	<b>Design</b>	Oświetlenie górne	Oświetlenie górne lub boczne	LightTower	LightTower
				Oświetlenie BioFresh-Safe	Oświetlenie BioFresh-Safe
				Oświetlenie wentylatora	
			Tylna ścianka SmartSteel	Tylna ścianka SmartSteel	
				Drzwi wewnętrzne SmartSteel	
Szkoło przezroczyste		Szkoło przezroczyste	Szkoło satynowane	Szkoło satynowane	
Pojemnik o wyglądzie stali szlachetnej		Pojemnik o wyglądzie stali szlachetnej	Pojemnik ze szkła i stali szlachetnej	Pojemnik ze szkła i stali szlachetnej	
Wyświetlacz dotykowy		Wyświetlacz dotykowy	Wyświetlacz dotykowy z funkcją przeciągania	Wyświetlacz dotykowy z funkcją przeciągania	
Wyświetlacz za drzwiami		Wyświetlacz za drzwiami	Wyświetlacz za drzwiami	Wyświetlacz za drzwiami	
Uchwyt wpuszczany		Uchwyt wpuszczany	Uchwyt drążkowy z mechanizmem otwierania	Uchwyt wpuszczany	
<b>Komunikacja (SmartDeviceBox)</b>	Możliwość doposażenia	Możliwość doposażenia	Możliwość doposażenia	Możliwość doposażenia lub zintegrowany (modele „i”)	
<b>Woda</b>				InfinitySpring w modelach z SBS	

## Wyjątkowe cechy wyposażenia



### BioFresh

Przy temperaturze zbliżonej do 0 °C i odpowiedniej wilgotności powietrza, warzywa i owoce, mięso, ryby oraz produkty mleczne zachowują witaminy, delikatny aromat i apetyczny wygląd znacznie dłużej niż w normalnej chłodziarce.



### EasyFresh

Gwarancją świeżości w Twoim domu jest nasz system EasyFresh-Safe. Czy to owoce luzem czy też warzywa: tutaj wszystko jest przechowywane optymalnie. Dzięki szczelnemu zamknięciu w pojemniku Safe artykułów spożywczych, pozostają one przez długi czas świeże.



### LED

Szybki przegląd zawartości lodówki: dzięki obustronnemu oświetleniu bocznemu LED będzie to jeszcze łatwiejsze. Diody LED są ustawione tak, by nawet duża, pełna lodówka była optymalnie oświetlona. Diody LED są zintegrowane równo z płaszczyzną ścianek bocznych, przez co lodówka nie traci na objętości.



### Uchwyt drążkowy

Łatwe otwieranie: praktyczny i elegancki uchwyt drążkowy z wbudowanym mechanizmem otwierania umożliwia otwieranie drzwi urządzenia bez większego wysiłku – nawet przy wielokrotnym otwieraniu w krótkich odstępach czasowych. Szlachetne uchwyty w minimalistycznej stylistyce dodatkowo przykuwają wzrok każdego.



### Półki na drzwiach

Potrzebujesz bezpiecznej powierzchni przechowywania na napoje lub artykuły spożywcze? I powinna być przy tym łatwa do sięgnięcia? Nasze regulowane na wysokość półki na drzwiach oferują obie te zalety – dzięki spodniej części ze szkła bezpiecznego i relingom ze stali szlachetnej. Przesuwany i wyjmowany uchwyt na butelki zapewnia bezpieczne ustawienie butelek.



### Półki na butelki nad komorami BioFresh

Oczekujesz gości i chcesz schłodzić kilka napojów więcej niż zwykle? Do tego służy półka na butelki nad komorami BioFresh: wystarczy po prostu wyjąć płytę szklaną nad półką na butelki i już można umieścić na niej bezpiecznie butelki o różnej wielkości i je schłodzić.



### Potrójna półka na butelki

Teraz butelki pozostaną zawsze na swoim miejscu: za pomocą potrójnej półki trzy butelki mogą bezpiecznie czekać ułożone w lodówce na właściwym momencie. Półka na butelki pasuje do każdej płyty szklanej, dzięki czemu jest bardzo elastyczna. A jeśli zachodzi potrzeba innego wykorzystania miejsca, wystarczy po prostu wyjąć półkę z lodówki.



### LightTower

Optymalnie oświetlone wnętrze zawsze sprawia radość: elementy LightTower prezentują artykuły spożywcze zawsze w najlepszym świetle i są one tak ustawione, że nawet zapelniona lodówka jest zawsze oświetlana na dużej powierzchni. Ponieważ elementy LightTower są zintegrowane równo z powierzchnią w ściankach bocznych, pozostaje więcej miejsca na produkty.



### Zmiana kierunku otwierania drzwi zintegrowanego zamrażalnika

W razie potrzeby zmień szybko kierunek otwierania drzwi zamrażalnika 4\*: dzięki inteligentnemu przesuwalnemu mechanizmowi regulacji można to zrobić w kilka sekund bez specjalnych zdolności manualnych. Po prostu przesunąć regulator na zamrażalniku 4\* w prawo lub w lewo i gotowe.



### SoftTelescopic

Ucieszysz się, otwierając swoje komory BioFresh: nie tylko ze względu na świeże produkty, lecz również dlatego, że otwieranie jest tak łatwe, a zamykanie samoczynne i amortyzowane. Zapewniają to wyciągi na szynach teleskopowych, na których pojemniki mogą się łagodnie wysuwać. A ponieważ wysuwają się w całości, ich zawartość jest zawsze dobrze widoczna.



### FlexSystem

Małe i delikatne owoce łatwo jest w lodówce stracić z pola widzenia lub są one często zgniatane. Dlatego też lodówka Liebherr posiada FlexSystem: zapewniają w komorze BioFresh porządek oraz przejrzystość. Chronią one przy tym nawet najdrobniejsze maliny przed zgnieceniem lub też przed wymieszaniem z innymi artykułami spożywczymi.



### Miejsce na blachę ciasta

Chcesz utrzymać świeżość samodzielnie wykonanych wypieków? Albo przechować przygotowaną pizzę, która ma dopiero później trafić do piekarnika? Wystarczy po prostu wsunąć blachę do pieczenia do lodówki Liebherr – oferuje ona dosyć miejsca, aby zmieścić blachę. Bardzo praktyczna cecha: blachę do pieczenia można wsunąć i wysunąć przy otwarciu drzwi na 90°.



### RBstd 528i

Peak

Klasa efektywności energetycznej:	
Zużycie energii w ciągu 365 dni / 24 h:	134 / 0,367 kWh <sup>1</sup>
Pojemność całkowita <sup>2</sup> :	384 l
Pojemność:	Chłodziarka: 246,2 l / Szufłady BioFresh: 137,9 l
Poziom szumu / Klasa emisji hałasu:	35 dB(A) / B SuperSilent
Klasa klimatyczna:	SN-T (+10 °C do +43 °C)
Drzwi / ściany boczne:	SmartSteel / SmartSteel
Wymiary zewnętrzne w cm (wys., / szer., / gł.):	185,5 / 59,7 / 67,5 <sup>1</sup>



#### Sterowanie

- Wyświetlacz TFT 2,4", kolorowy za drzwiami, funkcja Touch & Swipe
- Cyfrowy wyświetlacz temperatury dla chłodziarki i BioFresh
- SmartDeviceBox: w zestawie
- Sygnal ostrzegawczy w przypadku awarii: wizualny i akustyczny
- Alarm otwartych drzwi: wizualny i akustyczny

- 3 szuflady BioFresh z SoftTelescopic, 1 Fruit & Vegetable-Safe z HydroBreeze, 1 Fish & Seafood-Safe, 1 Meat & Dairy-Safe, 1 FlexSystem

#### Zalety wyposażenia

- Pionowy podchwyt
- Uchwyty do transportu z przodu i z tyłu, kółka ułatwiające przesuwanie
- Regulowane nóżki z przodu
- Zamienne zawiasy drzwiowe
- Wymienna uszczelka drzwiowa
- Sucha tylna ścianka i panel drzwi ze stali szlachetnej ze SmartSteel

Dostępne od III kwartału 2022 r.

#### Chłodziarka i komory BioFresh

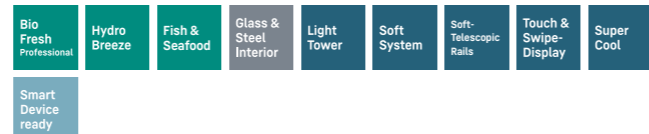
- PowerCooling z Ambilight z aktywowanym filtrem węglowym FreshAir
- Półki z uchwytem na butelki Premium GlassLine z przestrzenią na butelki i puszki, wysuwane pojemniki VarioBox, regulowana tacka na jajka, pojemnik na masło
- 4 półki GlassLine do przechowywania, z czego 1 dzielona
- Szuflada VarioSafe
- Zintegrowana półka na butelki
- Panel świetlny LED z obu stron
- Oświetlenie LED stref BioFresh



### RBbsc 5280

Peak

Klasa efektywności energetycznej:	
Zużycie energii w ciągu 365 dni / 24 h:	107 / 0,293 kWh <sup>1</sup>
Pojemność całkowita <sup>2</sup> :	384 l
Pojemność:	Chłodziarka: 246,2 l / Szuflady BioFresh: 137,9 l
Poziom szumu / Klasa emisji hałasu:	34 dB(A) / B SuperSilent
Klasa klimatyczna:	SN-T (+10 °C do +43 °C)
Drzwi / ściany boczne:	BlackSteel / BlackSteel
Wymiary zewnętrzne w cm (wys., / szer., / gł.):	185,5 / 59,7 / 67,5 <sup>1</sup>



#### Sterowanie

- Wyświetlacz TFT 2,4", kolorowy za drzwiami, funkcja Touch & Swipe
- Cyfrowy wyświetlacz temperatury dla chłodziarki i BioFresh
- SmartDeviceBox: opcjonalnie
- Sygnal ostrzegawczy w przypadku awarii: wizualny i akustyczny
- Alarm otwartych drzwi: wizualny i akustyczny

- 3 szuflady BioFresh z SoftTelescopic, 1 Fruit & Vegetable-Safe z HydroBreeze, 1 Fish & Seafood-Safe, 1 Meat & Dairy-Safe

#### Zalety wyposażenia

- Pionowy podchwyt
- Uchwyty do transportu z przodu i z tyłu, kółka ułatwiające przesuwanie
- Regulowane nóżki z przodu
- Zamienne zawiasy drzwiowe
- Wymienna uszczelka drzwiowa
- Sucha tylna ścianka ze stali szlachetnej ze SmartSteel

Dostępne od III kwartału 2022 r.

#### Chłodziarka i komory BioFresh

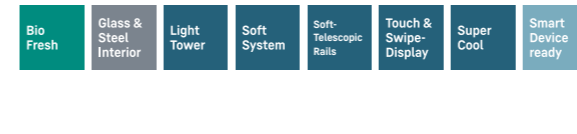
- PowerCooling z Ambilight z aktywowanym filtrem węglowym FreshAir
- Półki z uchwytem na butelki Premium GlassLine z przestrzenią na butelki i puszki, wysuwane pojemniki VarioBox, regulowana tacka na jajka, pojemnik na masło
- 4 półki GlassLine do przechowywania, z czego 1 dzielona
- Szuflada VarioSafe
- Zintegrowana półka na butelki
- Panel świetlny LED z obu stron
- Oświetlenie LED stref BioFresh



### RBsdd 5250

Prime

Klasa efektywności energetycznej:	
Zużycie energii w ciągu 365 dni / 24 h:	134 / 0,367 kWh <sup>1</sup>
Pojemność całkowita <sup>2</sup> :	386 l
Pojemność:	Chłodziarka: 245,8 l / Szuflady BioFresh: 140,9 l
Poziom szumu / Klasa emisji hałasu:	33 dB(A) / B SuperSilent
Klasa klimatyczna:	SN-T (+10 °C do +43 °C)
Drzwi / ściany boczne:	SmartSteel / Srebrne
Wymiary zewnętrzne w cm (wys., / szer., / gł.):	185,5 / 59,7 / 67,5 <sup>1</sup>



#### Sterowanie

- Wyświetlacz TFT 2,4", kolorowy za drzwiami, funkcja Touch & Swipe
- Cyfrowy wyświetlacz temperatury dla chłodziarki i BioFresh
- SmartDeviceBox: opcjonalnie
- Sygnal ostrzegawczy w przypadku awarii: wizualny i akustyczny
- Alarm otwartych drzwi: wizualny i akustyczny

- 3 szuflady BioFresh z SoftTelescopic, 2 Fruit & Vegetable-Safes, 1 Meat & Dairy-Safe

#### Zalety wyposażenia

- Uchwyt drążkowy z wbudowaną mechaniką otwierania drzwi
- Uchwyty do transportu z przodu i z tyłu, kółka ułatwiające przesuwanie
- Regulowane nóżki z przodu
- Zamienne zawiasy drzwiowe
- Wymienna uszczelka drzwiowa
- Sucha tylna ścianka ze stali szlachetnej ze SmartSteel

#### Chłodziarka i komory BioFresh

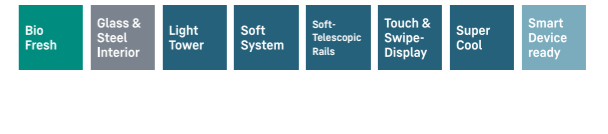
- PowerCooling z aktywowanym filtrem węglowym FreshAir
- Półki z uchwytem na butelki Premium GlassLine z przestrzenią na butelki i puszki, wysuwane pojemniki VarioBox, regulowana tacka na jajka, pojemnik na masło
- 4 półki GlassLine do przechowywania, z czego 1 dzielona
- Szuflada VarioSafe
- Zintegrowana półka na butelki
- Panel świetlny LED z obu stron
- Oświetlenie LED stref BioFresh



### RBbsc 5250

Prime

Klasa efektywności energetycznej:	
Zużycie energii w ciągu 365 dni / 24 h:	107 / 0,293 kWh <sup>1</sup>
Pojemność całkowita <sup>2</sup> :	386 l
Pojemność:	Chłodziarka: 245,8 l / Szuflady BioFresh: 140,9 l
Poziom szumu / Klasa emisji hałasu:	34 dB(A) / B SuperSilent
Klasa klimatyczna:	SN-T (+10 °C do +43 °C)
Drzwi / ściany boczne:	BlackSteel / BlackSteel
Wymiary zewnętrzne w cm (wys., / szer., / gł.):	185,5 / 59,7 / 67,5 <sup>1</sup>



#### Sterowanie

- Wyświetlacz TFT 2,4", kolorowy za drzwiami, funkcja Touch & Swipe
- Cyfrowy wyświetlacz temperatury dla chłodziarki i BioFresh
- SmartDeviceBox: opcjonalnie
- Sygnal ostrzegawczy w przypadku awarii: wizualny i akustyczny
- Alarm otwartych drzwi: wizualny i akustyczny

- 3 szuflady BioFresh z SoftTelescopic, 2 Fruit & Vegetable-Safes, 1 Meat & Dairy-Safe

#### Zalety wyposażenia

- Uchwyt drążkowy z wbudowaną mechaniką otwierania drzwi
- Uchwyty do transportu z przodu i z tyłu, kółka ułatwiające przesuwanie
- Regulowane nóżki z przodu
- Zamienne zawiasy drzwiowe
- Wymienna uszczelka drzwiowa
- Sucha tylna ścianka ze stali szlachetnej ze SmartSteel

#### Chłodziarka i komory BioFresh

- PowerCooling z aktywowanym filtrem węglowym FreshAir
- Półki z uchwytem na butelki Premium GlassLine z przestrzenią na butelki i puszki, wysuwane pojemniki VarioBox, regulowana tacka na jajka, pojemnik na masło
- 4 półki GlassLine do przechowywania, z czego 1 dzielona
- Szuflada VarioSafe
- Zintegrowana półka na butelki
- Panel świetlny LED z obu stron
- Oświetlenie LED stref BioFresh

<sup>1</sup> Aby osiągnąć wskazany poziom zużycia energii, należy zastosować przekładki ściennie dotychczas do urządzenia. To zwiększa głębokość urządzenia w przybliżeniu o około 1,5 cm. Jeśli przekładki ściennie nie będą zastosowane urządzenie pozostanie w pełni funkcjonalne, natomiast będzie miało nieznacznie wyższy poziom zużycia energii.

<sup>2</sup> Zgodnie z rozporządzeniem UE 2019/2016 wskazujemy pojemność całkowitą jako liczbę całkowitą (zaokrągloną), a pojemność komory zamrażarki i komór na świeżą żywność z jednym miejscem po przecinku.

Pełny przekrój klas energetycznych, zobacz strona 11. Zgodnie z (EU) 2017/1369 6a.



← 60 →



### RBsfe 5220

Plus

Klasa efektywności energetycznej:	
Zużycie energii w ciągu 365 dni / 24 h:	158 / 0,432 kWh <sup>1</sup>
Pojemność całkowita <sup>2</sup> :	382 l
Pojemność:	Cłodziarka: 288,7 l / Szufłady BioFresh: 93,7 l
Poziom szumu / Klasa emisji hałasu:	36 dB(A) / C
Klasa klimatyczna:	SN-T (+10 °C do +43 °C)
Drzwi / ściany boczne:	SteelFinish / Srebrne
Wymiary zewnętrzne w cm (wys./szer./gł.):	185,5 / 59,7 / 67,5 <sup>1</sup>



#### Sterowanie

- Wyświetlacz ciekłokrystaliczny, monochromatyczny za drzwiami, ekran dotykowy
- Cyfrowy wyświetlacz temperatury dla cłodziarki
- SmartDeviceBox: opcjonalnie
- Sygnał ostrzegawczy w przypadku awarii: wizualny i akustyczny
- Alarm otwartych drzwi: wizualny i akustyczny

#### Zalety wyposażenia

- Pionowy podchwyty
- Uchwyty do transportu z przodu i z tyłu
- Regulowane nóżki z przodu
- Zamienne zawiasy drzwiowe
- Wymienna uszczelka drzwiowa

#### Cłodziarka i komory BioFresh

- PowerCooling z aktywowanym filtrem węglowym FreshAir
- Półki drzwiowe z wysokiej jakości tworzywa z przestrzenią na butelki i puszkę, tacka na jajka
- 6 półek GlassLine do przechowywania, z czego 1 dzielona
- Szufłada VarioSafe
- Zintegrowana półka na butelki
- Sufitowe oświetlenie LED
- 2 szufłady BioFresh, 1 Fruit & Vegetable-Safe, 1 Meat & Dairy-Safe



← 60 →



### RBe 5220

Plus

Klasa efektywności energetycznej:	
Zużycie energii w ciągu 365 dni / 24 h:	158 / 0,432 kWh <sup>1</sup>
Pojemność całkowita <sup>2</sup> :	382 l
Pojemność:	Cłodziarka: 288,7 l / Szufłady BioFresh: 93,7 l
Poziom szumu / Klasa emisji hałasu:	36 dB(A) / C
Klasa klimatyczna:	SN-T (+10 °C do +43 °C)
Drzwi / ściany boczne:	Białe / Białe
Wymiary zewnętrzne w cm (wys./szer./gł.):	185,5 / 59,7 / 67,5 <sup>1</sup>



#### Sterowanie

- Wyświetlacz ciekłokrystaliczny, monochromatyczny za drzwiami, ekran dotykowy
- Cyfrowy wyświetlacz temperatury dla cłodziarki
- SmartDeviceBox: opcjonalnie
- Sygnał ostrzegawczy w przypadku awarii: wizualny i akustyczny
- Alarm otwartych drzwi: wizualny i akustyczny

#### Zalety wyposażenia

- Pionowy podchwyty
- Uchwyty do transportu z przodu i z tyłu, kółka ułatwiające przesuwanie
- Regulowane nóżki z przodu
- Zamienne zawiasy drzwiowe
- Wymienna uszczelka drzwiowa

#### Cłodziarka i komory BioFresh

- PowerCooling z aktywowanym filtrem węglowym FreshAir
- Półki drzwiowe z wysokiej jakości tworzywa z przestrzenią na butelki i puszkę, tacka na jajka
- 6 półek GlassLine do przechowywania, z czego 1 dzielona
- Szufłada VarioSafe
- Zintegrowana półka na butelki
- Sufitowe oświetlenie LED
- 2 szufłady BioFresh, 1 Fruit & Vegetable-Safe, 1 Meat & Dairy-Safe



← 60 →



### RBsfe 5221

Plus

Klasa efektywności energetycznej:	
Zużycie energii w ciągu 365 dni / 24 h:	205 / 0,561 kWh <sup>1</sup>
Pojemność całkowita <sup>2</sup> :	351 l
Pojemność:	Cłodziarka: 223,0 l / Szufłady BioFresh: 93,9 l / Zamrażarka: 34,0 l
Poziom szumu / Klasa emisji hałasu:	37 dB(A) / C
Klasa klimatyczna:	SN-T (+10 °C do +43 °C)
Drzwi / ściany boczne:	SteelFinish / Srebrne
Wymiary zewnętrzne w cm (wys./szer./gł.):	185,5 / 59,7 / 67,5 <sup>1</sup>



#### Sterowanie

- Wyświetlacz ciekłokrystaliczny, monochromatyczny za drzwiami, ekran dotykowy
- Cyfrowy wyświetlacz temperatury dla cłodziarki
- SmartDeviceBox: opcjonalnie
- Sygnał ostrzegawczy w przypadku awarii: wizualny i akustyczny
- Alarm otwartych drzwi: wizualny i akustyczny

#### Cłodziarka i komory BioFresh

- PowerCooling z aktywowanym filtrem węglowym FreshAir
- Półki drzwiowe z wysokiej jakości tworzywa z przestrzenią na butelki i puszkę, tacka na jajka
- 4 półki GlassLine do przechowywania, z czego 1 dzielona
- Zintegrowana półka na butelki
- Oświetlenie LED z jednej strony
- 2 szufłady BioFresh, 1 Fruit & Vegetable-Safe, 1 Meat & Dairy-Safe

#### Zamrażarka

- 4-gwiazdkowy zamrażalnik, wymienny ogranicznik drzwi
- Bezpieczne przechowywanie w przypadku awarii: 16 h
- Zdolność zamrażania w ciągu 24 h: 5 kg
- Półka szklana

#### Zalety wyposażenia

- Pionowy podchwyty
- Uchwyty do transportu z przodu i z tyłu
- Regulowane nóżki z przodu
- Zamienne zawiasy drzwiowe
- Wymienna uszczelka drzwiowa



← 60 →



### RBe 5221

Plus

Klasa efektywności energetycznej:	
Zużycie energii w ciągu 365 dni / 24 h:	205 / 0,561 kWh <sup>1</sup>
Pojemność całkowita <sup>2</sup> :	351 l
Pojemność:	Cłodziarka: 223,0 l / Szufłady BioFresh: 93,9 l / Zamrażarka: 34,0 l
Poziom szumu / Klasa emisji hałasu:	37 dB(A) / C
Klasa klimatyczna:	SN-T (+10 °C do +43 °C)
Drzwi / ściany boczne:	Białe / Białe
Wymiary zewnętrzne w cm (wys./szer./gł.):	185,5 / 59,7 / 67,5 <sup>1</sup>



#### Sterowanie

- Wyświetlacz ciekłokrystaliczny, monochromatyczny za drzwiami, ekran dotykowy
- Cyfrowy wyświetlacz temperatury dla cłodziarki
- SmartDeviceBox: opcjonalnie
- Sygnał ostrzegawczy w przypadku awarii: wizualny i akustyczny
- Alarm otwartych drzwi: wizualny i akustyczny

#### Cłodziarka i komory BioFresh

- PowerCooling z aktywowanym filtrem węglowym FreshAir
- Półki drzwiowe z wysokiej jakości tworzywa z przestrzenią na butelki i puszkę, tacka na jajka
- 4 półki GlassLine do przechowywania, z czego 1 dzielona
- Zintegrowana półka na butelki
- Oświetlenie LED z jednej strony
- 2 szufłady BioFresh, 1 Fruit & Vegetable-Safe, 1 Meat & Dairy-Safe

#### Zamrażarka

- 4-gwiazdkowy zamrażalnik, wymienny ogranicznik drzwi
- Bezpieczne przechowywanie w przypadku awarii: 16 h
- Zdolność zamrażania w ciągu 24 h: 5 kg
- Półka szklana

#### Zalety wyposażenia

- Pionowy podchwyty
- Uchwyty do transportu z przodu i z tyłu, kółka ułatwiające przesuwanie
- Regulowane nóżki z przodu
- Zamienne zawiasy drzwiowe
- Wymienna uszczelka drzwiowa

<sup>1</sup> Aby osiągnąć wskazany poziom zużycia energii, należy zastosować przekładki ściennie dotychczas do urządzenia. To zwiększa głębokość urządzenia w przybliżeniu o około 1,5 cm. Jeśli przekładki ściennie nie będą zastosowane urządzenie pozostanie w pełni funkcjonalne, natomiast będzie miało nieznacznie wyższy poziom zużycia energii.

<sup>2</sup> Zgodnie z rozporządzeniem UE 2019/2016 wskazujemy pojemność całkowitą jako liczbę całkowitą (zaokrągloną), a pojemność komory zamrażarki i komór na świeżo żywność z jednym miejscem po przecinku.

Petny przekrój klas energetycznych, zobacz strona 11. Zgodnie z (EU) 2017/1369 6a.





RBa 4250 ○ seria Prime



### Touch & Swipe

Twoje urządzenie Liebherr zrobi wszystko, co wskażesz palcem: dzięki wyświetlaczowi dotykowemu z funkcją przeciągania można łatwo i intuicyjnie obsługiwać lodówkę. Dokładnie w ten sam sposób można również regulować temperaturę. A gdy wyświetlacz nie jest aktywnie używany? Wtedy wskazuje temperaturę rzeczywistą.



### Lodówka pełnoprzestrzenna BioFresh

Miłośnicy świeżej żywności z pewnością docenią walory lodówki pełnoprzestrzennej BioFresh. Oferuje ona idealne warunki przechowywania świeżo zebranych produktów: w temperaturze bliskiej 0°C i przy zmiennej wilgotności powietrza owoce i warzywa długo zachowują swoją świeżość i soczystość. A jeżeli zbiór będzie mniejszy, nabiał, mięso i wędliny pozostaną w szufladach dłużej świeże niż w normalnej komorze chłodniczej. Korzyść dla środowiska: klasa efektywności energetycznej A.



← 60 →



## RBa 4250 Prime

Klasa efektywności energetycznej:	<b>A</b> <sup>1</sup>
Zużycie energii w ciągu 365 dni / 24 h:	<b>85 / 0,232 kWh<sup>1</sup></b>
Pojemność całkowita <sup>2</sup> :	<b>160 l</b>
Poziom szum / Klasa emisji hałasu:	<b>35 dB(A) / B SuperSilent</b>
Klasa klimatyczna:	<b>SN-T (+10 °C do +43 °C)</b>
Drzwi / ściany boczne:	<b>Białe / Białe</b>
Wymiary zewnętrzne w cm (wys./szer./gł.):	<b>125,5 / 59,7 / 67,5<sup>1</sup></b>



#### Sterowanie

- Wyświetlacz TFT 2,4", kolorowy za drzwiami, funkcja Touch & Swipe
- Cyfrowy wyświetlacz temperatury
- SmartDeviceBox: opcjonalnie
- Sygnał ostrzegawczy w przypadku awarii: wizualny i akustyczny
- Alarm otwartych drzwi: wizualny i akustyczny

#### Komory BioFresh

- Wentylatorem
- Oświetlenie LED
- 4 szuflady BioFresh

#### Zalety wyposażenia

- Uchwyt drążkowy z wbudowaną mechaniką otwierania drzwi
- Uchwyty do transportu z przodu i z tyłu, kółka ułatwiające przesuwanie
- Regulowane nóżki z przodu
- Zamienne zawiasy drzwiowe
- Wymienna uszczelka drzwiowa

<sup>1</sup> Aby osiągnąć wskazany poziom zużycia energii, należy zastosować przekładki ściennie dotychczas do urządzenia. To zwiększa głębokość urządzenia w przybliżeniu o około 1,5 cm. Jeśli przekładki ściennie nie będą zastosowane urządzenie pozostanie w pełni funkcjonalne, natomiast będzie miało nieznacznie wyższy poziom zużycia energii.

<sup>2</sup> Zgodnie z rozporządzeniem UE 2019/2016 wskazujemy pojemność całkowitą jako liczbę całkowitą (zaokrągloną), a pojemność komory zamrażarki i komór na świeżą żywność z jednym miejscem po przecinku.

Pełny przekrój klas energetycznych, zobacz strona 11. Zgodnie z (EU) 2017/1369 6a.



← 60 →



### Rd 5250 Prime

Klasa efektywności energetycznej:	
Zużycie energii w ciągu 365 dni / 24 h:	99 / 0,271 kWh <sup>1</sup>
Pojemność całkowita <sup>2</sup> :	401 l
Poziom szumu / Klasa emisji hałasu:	35 dB(A) / B SuperSilent
Klasa klimatyczna:	SN-T (+10 °C do +43 °C)
Drzwi / ściany boczne:	Białe / Białe
Wymiary zewnętrzne w cm (wys./szer./gł.):	185,5 / 59,7 / 67,5 <sup>1</sup>



#### Sterowanie

- Wyświetlacz TFT 2,4", kolorowy za drzwiami, funkcja Touch & Swipe
- Cyfrowy wyświetlacz temperatury
- SmartDeviceBox: opcjonalnie
- Sygnał ostrzegawczy w przypadku awarii: wizualny i akustyczny
- Alarm otwartych drzwi: wizualny i akustyczny

#### Cłodziarka

- PowerCooling z aktywowanym filtrem węglowym FreshAir
- Półki z uchwytem na butelki Premium GlassLine z przestrzenią na butelki i puszkę, wysuwane pojemniki VarioBox, regulowana tacka na jajka, pojemnik na masło
- 6 półek GlassLine do przechowywania, z czego 1 dzielona
- Szufłada VarioSafe
- Półka na butelki
- Panel świetlny LED z obu stron
- 1 EasyFresh-Safe na prowadnicach teleskopowych

#### Zalety wyposażenia

- Uchwyt drążkowy z wbudowaną mechaniką otwierania drzwi
- Uchwyty do transportu z przodu i z tyłu, kółka ułatwiające przesuwanie
- Regulowane nóżki z przodu
- Zamienne zawiasy drzwiowe
- Wymienna uszczelka drzwiowa
- Sucha tylna ścianka ze stali szlachetnej ze SmartSteel



← 60 →



### RDsfe 5220 Plus

Klasa efektywności energetycznej:	
Zużycie energii w ciągu 365 dni / 24 h:	123 / 0,337 kWh <sup>1</sup>
Pojemność całkowita <sup>2</sup> :	399 l
Poziom szumu / Klasa emisji hałasu:	36 dB(A) / C
Klasa klimatyczna:	SN-T (+10 °C do +43 °C)
Drzwi / ściany boczne:	SteelFinish / Srebrne
Wymiary zewnętrzne w cm (wys./szer./gł.):	185,5 / 59,7 / 67,5 <sup>1</sup>



#### Sterowanie

- Wyświetlacz ciekłokrystaliczny, monochromatyczny za drzwiami, ekran dotykowy
- Cyfrowy wyświetlacz temperatury
- SmartDeviceBox: opcjonalnie
- Sygnał ostrzegawczy w przypadku awarii: wizualny i akustyczny
- Alarm otwartych drzwi: wizualny i akustyczny

#### Cłodziarka

- PowerCooling z aktywowanym filtrem węglowym FreshAir
- Półki drzwiowe z wysokiej jakości tworzywa z przestrzenią na butelki i puszkę, tacka na jajka
- 4 półki GlassLine do przechowywania, z czego 1 dzielona
- Sufitowe oświetlenie LED
- 1 EasyFresh-Safe na szynach
- Półka wysuwana na szynach teleskopowych
- 2 wyjmowane kosze na butelki

#### Zalety wyposażenia

- Pionowy podchwyty
- Uchwyty do transportu z przodu i z tyłu
- Regulowane nóżki z przodu
- Zamienne zawiasy drzwiowe
- Wymienna uszczelka drzwiowa



← 60 →



### Rsfef 5020 Plus

Klasa efektywności energetycznej:	
Zużycie energii w ciągu 365 dni / 24 h:	117 / 0,320 kWh <sup>1</sup>
Pojemność całkowita <sup>2</sup> :	348 l
Poziom szumu / Klasa emisji hałasu:	36 dB(A) / C
Klasa klimatyczna:	SN-T (+10 °C do +43 °C)
Drzwi / ściany boczne:	SteelFinish / Srebrne
Wymiary zewnętrzne w cm (wys./szer./gł.):	165,5 / 59,7 / 67,5 <sup>1</sup>



#### Sterowanie

- Wyświetlacz ciekłokrystaliczny, monochromatyczny za drzwiami, ekran dotykowy
- Cyfrowy wyświetlacz temperatury
- SmartDeviceBox: opcjonalnie
- Sygnał ostrzegawczy w przypadku awarii: wizualny i akustyczny
- Alarm otwartych drzwi: wizualny i akustyczny

#### Cłodziarka

- PowerCooling z aktywowanym filtrem węglowym FreshAir
- Półki drzwiowe z wysokiej jakości tworzywa z przestrzenią na butelki i puszkę, tacka na jajka
- 6 półek GlassLine do przechowywania, z czego 1 dzielona
- Szufłada VarioSafe
- Półka na butelki
- Sufitowe oświetlenie LED
- 1 EasyFresh-Safe na szynach

#### Zalety wyposażenia

- Pionowy podchwyty
- Uchwyty do transportu z przodu i z tyłu
- Regulowane nóżki z przodu
- Zamienne zawiasy drzwiowe
- Wymienna uszczelka drzwiowa

**Wersja kolorystyczna:  
Re 5020 w bieli**



← 55 →

### Ksl 2834 Comfort

Klasa efektywności energetycznej:	
Zużycie energii w ciągu 365 dni / 24 h:	197 / 0,539 kWh <sup>1</sup>
Pojemność całkowita <sup>2</sup> :	250 l
Pojemność:	Cłodziarka: 229,8 l / Zamrażarka: 21,0 l
Poziom szumu / Klasa emisji hałasu:	38 dB(A) / C
Klasa klimatyczna:	SN-ST (+10 °C do +38 °C)
Drzwi / ściany boczne:	Srebrne / Srebrne
Wymiary zewnętrzne w cm (wys./szer./gł.):	140,2 / 55 / 63 <sup>1</sup>

#### Sterowanie

- Sterowanie mechaniczne za drzwiami, sterowanie cyfrowe
- Funkcja CoolPlus

#### Cłodziarka

- Półki drzwiowe z wysokiej jakości tworzywa z przestrzenią na butelki i puszkę, tacka na jajka
- 4 półki GlassLine do przechowywania
- Półka na butelki
- Oświetlenie LED
- 2 szufłady na owoce i warzywa

#### Zamrażarka **\*\* \*\* \***

- 4-gwiazdkowy zamrażalnik
- Tacka na lód
- Bezpieczne przechowywanie w przypadku awarii: 8 h
- Zdolność zamrażania w ciągu 24 h: 3 kg

#### Zalety wyposażenia

- SwingLine-Design
- Uchwyt ze stali szlachetnej / nierdzewnej slimline ze zintegrowanym mechanizmem otwierającym
- Uniwersalny montaż dzięki przedniej wentylacji
- Uchwyty do transportu z tyłu
- Regulowane nóżki z przodu
- Zamienne zawiasy drzwiowe

<sup>1</sup> Aby osiągnąć wskazany poziom zużycia energii, należy zastosować przekładki ściennie dotychczas do urządzenia. To zwiększa głębokość urządzenia w przybliżeniu o około 3,5 cm oraz 1,5 cm w urządzeniach BluPerformance. Jeśli przekładki ściennie nie będą zastosowane urządzenie pozostanie w pełni funkcjonalne, natomiast będzie miało nieznacznie wyższy poziom zużycia energii.

<sup>2</sup> Zgodnie z rozporządzeniem UE 2019/2016 wskazujemy pojemność całkowitą jako liczbę całkowitą (zaokrągloną), a pojemność komory zamrażarki i komór na świeżą żywność z jednym miejscem po przecinku.

Petny przekrój klas energetycznych, zobacz strona 11. Zgodnie z (EU) 2017/1369 6a.



TP 1724 Comfort



**TP 1744**  
Comfort

Klasa efektywności energetycznej:	<b>D</b> <sup>A</sup> <sub>1</sub>
Zużycie energii w ciągu 365 dni / 24 h:	<b>117 / 0,320 kWh<sup>1</sup></b>
Pojemność całkowita <sup>2</sup> :	<b>143 l</b>
Pojemność:	Chłodziarka: <b>126,0 l</b> / Zamrażarka: <b>18,0 l</b>
Poziom szumu / Klasa emisji hałasu:	<b>37 dB(A) / C</b>
Klasa klimatyczna:	<b>SN-ST (+10 °C do +38 °C)</b>
Drzwi / ściany boczne:	<b>Białe / Białe</b>
Wymiary zewnętrzne w cm (wys., / szer., / gł.):	<b>85 / 60,1 / 62,8<sup>1</sup></b>



**TP 1724**  
Comfort

Klasa efektywności energetycznej:	<b>E</b> <sup>A</sup> <sub>1</sub>
Zużycie energii w ciągu 365 dni / 24 h:	<b>146 / 0,400 kWh<sup>1</sup></b>
Pojemność całkowita <sup>2</sup> :	<b>143 l</b>
Pojemność:	Chłodziarka: <b>126,0 l</b> / Zamrażarka: <b>18,0 l</b>
Poziom szumu / Klasa emisji hałasu:	<b>37 dB(A) / C</b>
Klasa klimatyczna:	<b>SN-ST (+10 °C do +38 °C)</b>
Drzwi / ściany boczne:	<b>Białe / Białe</b>
Wymiary zewnętrzne w cm (wys., / szer., / gł.):	<b>85 / 60,1 / 62,8<sup>1</sup></b>



**TP 1720**  
Comfort

Klasa efektywności energetycznej:	<b>E</b> <sup>A</sup> <sub>1</sub>
Zużycie energii w ciągu 365 dni / 24 h:	<b>92 / 0,252 kWh<sup>1</sup></b>
Pojemność całkowita <sup>2</sup> :	<b>145 l</b>
Poziom szumu / Klasa emisji hałasu:	<b>35 dB(A) / B SuperSilent</b>
Klasa klimatyczna:	<b>SN-ST (+10 °C do +38 °C)</b>
Drzwi / ściany boczne:	<b>Białe / Białe</b>
Wymiary zewnętrzne w cm (wys., / szer., / gł.):	<b>85 / 60,1 / 62,8<sup>1</sup></b>



### Półki GlassLine

Wyróżniające się wnętrza GlassLine prezentuje doskonałą jakość projektu i wykonania. Szuflady wykonane są ze szkła hartowanego. Dzielona, wsuwana jedna pod drugą, szklana półka może zostać umieszczona na dowolnej wysokości.

#### Sterowanie

- Sterowanie mechaniczne za drzwiami, sterowanie cyfrowe
- Funkcja CoolPlus

#### Chłodziarka

- Półki z uchwytem na butelki Comfort GlassLine z przestrzenią na butelki i puszkę, tacka na jajka
- 2 półki GlassLine do przechowywania, z czego 1 dzielona
- Oświetlenie LED
- 2 szuflady na owoce i warzywa

#### Zamrażarka **\*\*\*\***

- Tacka na lód
- Bezpieczne przechowywanie w przypadku awarii: 9 h
- Zdolność zamrażania w ciągu 24 h: 4 kg

#### Zalety wyposażenia

- SwingDesign
- Ergonomiczny uchwyt drążkowy
- Urządzenia do zabudowy pod blatem z napowietrzaniem z przodu w cokole. Odpowietrzanie przez otwory wentylacyjne na górze
- Regulowane nóżki z przodu
- Zamienne zawiasy drzwiowe

#### Sterowanie

- Sterowanie mechaniczne za drzwiami, sterowanie cyfrowe
- Funkcja CoolPlus

#### Chłodziarka

- Półki z uchwytem na butelki Comfort GlassLine z przestrzenią na butelki i puszkę, tacka na jajka
- 2 półki GlassLine do przechowywania, z czego 1 dzielona
- Oświetlenie LED
- 2 szuflady na owoce i warzywa

#### Zamrażarka **\*\*\*\***

- Tacka na lód
- Bezpieczne przechowywanie w przypadku awarii: 9 h
- Zdolność zamrażania w ciągu 24 h: 4 kg

#### Zalety wyposażenia

- SwingDesign
- Ergonomiczny uchwyt drążkowy
- Urządzenia do zabudowy pod blatem z napowietrzaniem z przodu w cokole. Odpowietrzanie przez otwory wentylacyjne na górze
- Regulowane nóżki z przodu
- Zamienne zawiasy drzwiowe

#### Sterowanie

- Sterowanie mechaniczne za drzwiami, sterowanie cyfrowe

#### Chłodziarka

- Półki z uchwytem na butelki Comfort GlassLine z przestrzenią na butelki i puszkę, tacka na jajka
- 4 półki GlassLine do przechowywania, z czego 1 dzielona
- Oświetlenie LED
- 2 szuflady na owoce i warzywa

#### Zalety wyposażenia

- SwingDesign
- Ergonomiczny uchwyt drążkowy
- Urządzenia do zabudowy pod blatem z napowietrzaniem z przodu w cokole. Odpowietrzanie przez otwory wentylacyjne na górze
- Regulowane nóżki z przodu
- Zamienne zawiasy drzwiowe

<sup>1</sup> Pełny przekrój klas energetycznych, zobacz strona 11. Zgodnie z (EU) 2017/1369 6a.

<sup>1</sup> Aby osiągnąć wskazany poziom zużycia energii, należy zastosować przekładki ściennie dołączane do urządzenia. To zwiększa głębokość urządzenia w przybliżeniu o około 3,5 cm. Jeśli przekładki ściennie nie będą zastosowane urządzenie pozostanie w pełni funkcjonalne, natomiast będzie miało nieznacznie wyższy poziom zużycia energii.

<sup>2</sup> Zgodnie z rozporządzeniem UE 2019/2016 wskazujemy pojemność całkowitą jako liczbę całkowitą (zaokrągloną), a pojemność komory zamrażarki i komór na świeżą żywność z jednym miejscem po przecinku.



← 60 →

**TPesf 1714**  
Comfort

Klasa efektywności energetycznej:	
Zużycie energii w ciągu 365 dni / 24 h:	<b>183 / 0,501 kWh</b> <sup>1</sup>
Pojemność całkowita <sup>2</sup> :	<b>143 l</b>
Pojemność:	Chtodziarka: <b>126,0 l</b> / Zamrażarka: <b>18,0 l</b>
Poziom szumu / Klasa emisji hałasu:	<b>37 dB(A) / C</b>
Klasa klimatyczna:	<b>SN-ST (+10 °C do +38 °C)</b>
Drzwi / ściany boczne:	<b>Stal nierdzewna / Srebrne</b>
Wymiary zewnętrzne w cm (wys., / szer., / gł.):	<b>85 / 60,1 / 60,8</b> <sup>1</sup>



← 60 →

**TPesf 1710**  
Comfort

Klasa efektywności energetycznej:	
Zużycie energii w ciągu 365 dni / 24 h:	<b>115 / 0,315 kWh</b> <sup>1</sup>
Pojemność całkowita <sup>2</sup> :	<b>145 l</b>
Poziom szumu / Klasa emisji hałasu:	<b>38 dB(A) / C</b>
Klasa klimatyczna:	<b>SN-ST (+10 °C do +38 °C)</b>
Drzwi / ściany boczne:	<b>Stal nierdzewna / Srebrne</b>
Wymiary zewnętrzne w cm (wys., / szer., / gł.):	<b>85 / 60,1 / 60,8</b> <sup>1</sup>



← 60 →

**T 1810**  
Comfort

Klasa efektywności energetycznej:	
Zużycie energii w ciągu 365 dni / 24 h:	<b>118 / 0,323 kWh</b>
Pojemność całkowita <sup>2</sup> :	<b>161 l</b>
Poziom szumu / Klasa emisji hałasu:	<b>38 dB(A) / C</b>
Klasa klimatyczna:	<b>SN-ST (+10 °C do +38 °C)</b>
Drzwi / ściany boczne:	<b>Białe / Białe</b>
Wymiary zewnętrzne w cm (wys., / szer., / gł.):	<b>85 / 60,1 / 62,8</b>



← 60 →

**T 1714**  
Comfort

Klasa efektywności energetycznej:	
Zużycie energii w ciągu 365 dni / 24 h:	<b>183 / 0,501 kWh</b>
Pojemność całkowita <sup>2</sup> :	<b>143 l</b>
Pojemność:	Chtodziarka: <b>126,0 l</b> / Zamrażarka: <b>18,0 l</b>
Poziom szumu / Klasa emisji hałasu:	<b>37 dB(A) / C</b>
Klasa klimatyczna:	<b>SN-ST (+10 °C do +38 °C)</b>
Drzwi / ściany boczne:	<b>Białe / Białe</b>
Wymiary zewnętrzne w cm (wys., / szer., / gł.):	<b>85 / 60,1 / 62,8</b>

**Sterowanie**

- Sterowanie mechaniczne za drzwiami, sterowanie cyfrowe
- Funkcja CoolPlus

**Chtodziarka**

- Półki z uchwytem na butelki Comfort GlassLine z przestrzenią na butelki i puszki, tacka na jajka
- 2 półki GlassLine do przechowywania, z czego 1 dzielona
- Oświetlenie LED
- 2 szuflady na owoce i warzywa

**Zamrażarka**

- Tacka na lód
- Bezpieczne przechowywanie w przypadku awarii: 9 h
- Zdolność zamrażania w ciągu 24 h: 4 kg

**Zalety wyposażenia**

- HardLine-Design
- Uchwyt drzwiowy ze stali szlachetnej/ nierdzewnej slimline
- Urządzenia do zabudowy pod blatem z napowietrzaniem z przodu w cokole. Odpowietrzanie przez otwory wentylacyjne na górze
- Regulowane nóżki z przodu
- Zamienne zawiasy drzwiowe

**Sterowanie**

- Sterowanie mechaniczne za drzwiami, sterowanie cyfrowe

**Chtodziarka**

- Półki z uchwytem na butelki Comfort GlassLine z przestrzenią na butelki i puszki, tacka na jajka
- 4 półki GlassLine do przechowywania, z czego 1 dzielona
- Oświetlenie LED
- 2 szuflady na owoce i warzywa

**Zalety wyposażenia**

- HardLine-Design
- Uchwyt drzwiowy ze stali szlachetnej/ nierdzewnej slimline
- Urządzenia do zabudowy pod blatem z napowietrzaniem z przodu w cokole. Odpowietrzanie przez otwory wentylacyjne na górze
- Regulowane nóżki z przodu
- Zamienne zawiasy drzwiowe

**Sterowanie**

- Sterowanie mechaniczne za drzwiami, sterowanie cyfrowe

**Chtodziarka**

- Półki z uchwytem na butelki Comfort GlassLine z przestrzenią na butelki i puszki, tacka na jajka
- 4 półki GlassLine do przechowywania, z czego 1 dzielona
- Oświetlenie LED
- 2 szuflady na owoce i warzywa

**Zalety wyposażenia**

- SwingDesign
- Ergonomiczny uchwyt drążkowy
- Urządzenia do zabudowy pod blatem z napowietrzaniem z przodu w cokole. Odpowietrzanie przez otwory wentylacyjne na górze
- Regulowane nóżki z przodu
- Zamienne zawiasy drzwiowe

**Sterowanie**

- Sterowanie mechaniczne za drzwiami, sterowanie cyfrowe
- Funkcja CoolPlus

**Chtodziarka**

- Półki z uchwytem na butelki Comfort GlassLine z przestrzenią na butelki i puszki, tacka na jajka
- 2 półki GlassLine do przechowywania, z czego 1 dzielona
- Oświetlenie LED
- 2 szuflady na owoce i warzywa

**Zamrażarka**

- Tacka na lód
- Bezpieczne przechowywanie w przypadku awarii: 9 h
- Zdolność zamrażania w ciągu 24 h: 4 kg

<sup>1</sup> Aby osiągnąć wskazany poziom zużycia energii, należy zastosować przekładki ściennie dotychczas do urządzenia. To zwiększa głębokość urządzenia w przybliżeniu o około 3,5 cm. Jeśli przekładki ściennie nie będą zastosowane urządzenie pozostanie w pełni funkcjonalne, natomiast będzie miało nieznacznie wyższy poziom zużycia energii.

<sup>2</sup> Zgodnie z rozporządzeniem UE 2019/2016 wskazujemy pojemność całkowitą jako liczbę całkowitą (zaokrągloną), a pojemność komory zamrażarki i komór na świeżą żywność z jednym miejscem po przecinku.

Pełny przekrój klas energetycznych, zobacz strona 11. Zgodnie z (EU) 2017/1369 6a.



← 55 →

**TP 1444**  
Comfort

Klasa efektywności energetycznej:	
Zużycie energii w ciągu 365 dni / 24 h:	<b>113 / 0,309 kWh</b> <sup>1</sup>
Pojemność całkowita <sup>2</sup> :	<b>120 l</b>
Pojemność:	Cłodziarka: <b>106,3 l</b> / Zamrażarka: <b>15,0 l</b>
Poziom szumu / Klasa emisji hałasu:	<b>37 dB(A) / C</b>
Klasa klimatyczna:	<b>SN-ST (+10 °C do +38 °C)</b>
Drzwi / ściany boczne:	<b>Białe / Białe</b>
Wymiary zewnętrzne w cm (wys./szer./gł.):	<b>85 / 55,4 / 62,3</b> <sup>1</sup>



← 55 →

**TP 1434**  
Comfort

Klasa efektywności energetycznej:	
Zużycie energii w ciągu 365 dni / 24 h:	<b>141 / 0,386 kWh</b> <sup>1</sup>
Pojemność całkowita <sup>2</sup> :	<b>120 l</b>
Pojemność:	Cłodziarka: <b>106,3 l</b> / Zamrażarka: <b>15,0 l</b>
Poziom szumu / Klasa emisji hałasu:	<b>37 dB(A) / C</b>
Klasa klimatyczna:	<b>SN-ST (+10 °C do +38 °C)</b>
Drzwi / ściany boczne:	<b>Białe / Białe</b>
Wymiary zewnętrzne w cm (wys./szer./gł.):	<b>85 / 55,4 / 62,3</b> <sup>1</sup>



← 50 →

**TP 1424**  
Comfort

Klasa efektywności energetycznej:	
Zużycie energii w ciągu 365 dni / 24 h:	<b>141 / 0,386 kWh</b> <sup>1</sup>
Pojemność całkowita <sup>2</sup> :	<b>120 l</b>
Pojemność:	Cłodziarka: <b>106,3 l</b> / Zamrażarka: <b>15,0 l</b>
Poziom szumu / Klasa emisji hałasu:	<b>38 dB(A) / C</b>
Klasa klimatyczna:	<b>SN-ST (+10 °C do +38 °C)</b>
Drzwi / ściany boczne:	<b>Białe / Białe</b>
Wymiary zewnętrzne w cm (wys./szer./gł.):	<b>85 / 50,1 / 62</b> <sup>1</sup>



← 55 →

**TX 1021**  
Comfort

Klasa efektywności energetycznej:	
Zużycie energii w ciągu 365 dni / 24 h:	<b>131 / 0,358 kWh</b>
Pojemność całkowita <sup>2</sup> :	<b>98 l</b>
Pojemność:	Cłodziarka: <b>92,0 l</b> / 0-gwiazdkowy zamrażalnik: <b>6,0 l</b>
Poziom szumu / Klasa emisji hałasu:	<b>37 dB(A) / C</b>
Klasa klimatyczna:	<b>SN-ST (+10 °C do +38 °C)</b>
Drzwi / ściany boczne:	<b>Białe / Białe</b>
Wymiary zewnętrzne w cm (wys./szer./gł.):	<b>63 / 55,4 / 62,4</b>

**Sterowanie**

- Sterowanie mechaniczne za drzwiami, sterowanie cyfrowe
- Funkcja CoolPlus

**Cłodziarka**

- Półki z uchwytem na butelki Comfort GlassLine z przestrzenią na butelki i puszki, tacka na jajka
- 2 półki GlassLine do przechowywania
- Oświetlenie LED
- 1 przestronna szuflada na owoce i warzywa

**Zamrażarka**

- Bezpieczne przechowywanie w przypadku awarii: 9 h
- Zdolność zamrażania w ciągu 24 h: 5 kg

**Zalety wyposażenia**

- SwingDesign
- Ergonomiczny uchwyt drążkowy
- Urządzenia do zabudowy pod blatem z napowietrzaniem z przodu w cokole. Odpowietrzanie przez otwory wentylacyjne na górze
- Regulowane nóżki z przodu
- Zamienne zawiasy drzwiowe

**Sterowanie**

- Sterowanie mechaniczne za drzwiami, sterowanie cyfrowe
- Funkcja CoolPlus

**Cłodziarka**

- Półki z uchwytem na butelki Comfort GlassLine z przestrzenią na butelki i puszki, tacka na jajka
- 2 półki GlassLine do przechowywania
- Oświetlenie LED
- 1 przestronna szuflada na owoce i warzywa

**Zamrażarka**

- Bezpieczne przechowywanie w przypadku awarii: 9 h
- Zdolność zamrażania w ciągu 24 h: 5 kg

**Zalety wyposażenia**

- SwingDesign
- Ergonomiczny uchwyt drążkowy
- Urządzenia do zabudowy pod blatem z napowietrzaniem z przodu w cokole. Odpowietrzanie przez otwory wentylacyjne na górze
- Regulowane nóżki z przodu
- Zamienne zawiasy drzwiowe

**Sterowanie**

- Sterowanie mechaniczne za drzwiami, sterowanie cyfrowe
- Funkcja CoolPlus

**Cłodziarka**

- Półki z uchwytem na butelki Comfort GlassLine z przestrzenią na butelki i puszki, tacka na jajka
- 2 półki GlassLine do przechowywania
- Oświetlenie LED
- 1 przestronna szuflada na owoce i warzywa

**Zamrażarka**

- Bezpieczne przechowywanie w przypadku awarii: 9 h
- Zdolność zamrażania w ciągu 24 h: 5 kg

**Zalety wyposażenia**

- SwingDesign
- Ergonomiczny uchwyt drążkowy
- Urządzenia do zabudowy pod blatem z napowietrzaniem z przodu w cokole. Odpowietrzanie przez otwory wentylacyjne na górze
- Regulowane nóżki z przodu
- Zamienne zawiasy drzwiowe

**Sterowanie**

- Sterowanie mechaniczne za drzwiami, sterowanie cyfrowe

**Cłodziarka**

- Półki z uchwytem na butelki Comfort GlassLine z przestrzenią na butelki i puszki, tacka na jajka
- 2 półki GlassLine do przechowywania
- Oświetlenie LED
- 2 szuflady na owoce i warzywa
- 0-gwiazdkowy zamrażalnik (0 °C do -6 °C)
- Tacka na lód

**Zalety wyposażenia**

- SwingDesign
- Ergonomiczny uchwyt drążkowy
- Regulowane nóżki z przodu
- Zamienne zawiasy drzwiowe

<sup>1</sup> Aby osiągnąć wskazany poziom zużycia energii, należy zastosować przekładki ściennie dołączane do urządzenia. To zwiększa głębokość urządzenia w przybliżeniu o około 3,5 cm. Jeśli przekładki ściennie nie będą zastosowane urządzenie pozostanie w pełni funkcjonalne, natomiast będzie miało nieznacznie wyższy poziom zużycia energii.

<sup>2</sup> Zgodnie z rozporządzeniem UE 2019/2016 wskazujemy pojemność całkowitą jako liczbę całkowitą (zaokrągloną), a pojemność komory zamrażarki i komór na świeżą żywność z jednym miejscem po przecinku.

Pełny przekrój klas energetycznych, zobacz strona 11. Zgodnie z (EU) 2017/1369 6a.

# Zamrażarki



## Zamrażarki



○ Seria Pure



◇ Seria Plus



◊ Seria Prime



△ Seria Peak

	○ Seria Pure	◇ Seria Plus	◊ Seria Prime	△ Seria Peak
<b>Technologia świeżości</b>	NoFrost	NoFrost	NoFrost	NoFrost
<b>Komfort i elastyczność</b>	EasyOpen	EasyOpen	EasyOpen	EasyOpen
	FrostProtect	FrostProtect	FrostProtect	FrostProtect
	Szuflada lekko przechyłana	Szuflada lekko przechyłana	Szuflada lekko przechyłana	Szuflada lekko przechyłana
				System łagodnego zamykania SoftSystem przy modelach z SBS
	SpaceBox	SpaceBox	SpaceBox	SpaceBox
	Zintegrowane szyny szuflady	Zintegrowane szyny szuflady	Zintegrowane szyny szuflady	Szyny szuflad na szynach teleskopowych
		Pojemnik na kostki lodu	Pojemnik na kostki lodu z pokrywką przy modelach z SBS	
		Taca do zamrażania	Taca do zamrażania	Taca do zamrażania
			2 akumulatory chłodnicze	2 akumulatory chłodnicze
	VarioSpace	VarioSpace	VarioSpace	VarioSpace
<b>Design</b>			Lampka statusu	Lampka statusu
			Oświetlenie zamrażarki	Oświetlenie zamrażarki
				Oświetlenie urządzenia IceMaker
		Wyświetlacz dotykowy	Wyświetlacz dotykowy	Wyświetlacz dotykowy z funkcją przeciągania
	Wyświetlacz za drzwiami	Wyświetlacz za drzwiami	Wyświetlacz za drzwiami	Wyświetlacz za drzwiami
	Uchwyt wpuszczany	Uchwyt wpuszczany	Uchwyt drążkowy z mechanizmem otwierania	Uchwyt drążkowy z mechanizmem otwierania
<b>Komunikacja (SmartDeviceBox)</b>	Możliwość doposażenia	Możliwość doposażenia	Możliwość doposażenia lub zintegrowany (modele „i”)	Możliwość doposażenia lub zintegrowany (modele „i”)
<b>Lód</b>		EasyTwist-Ice lub IceTower w modelach z SBS	EasyTwist-Ice lub IceTower w modelach z SBS	EasyTwist-Ice lub IceTower
		Łopatką do kostek lodu w modelach z SBS	Łopatką do kostek lodu w modelach z SBS	Łopatką do kostek lodu w modelach z SBS

## Wyjątkowe cechy wyposażenia



### NoFrost

Profesjonalna technologia NoFrost firmy Liebherr sprawia, że rozmrażanie urządzenia nie jest już konieczne. Ponadto produkty wyposażone w NoFrost są wyjątkowo oszczędne i posiadają niezwykle funkcjonalne wyposażenie.



### SmartFrost

Dzięki technologii SmartFrost oszranianie wnętrza, jak i produktów jest znacznie zredukowane. Pozwala to na o wiele rzadsze rozmrażanie. Wewnętrzne ściany są gładkie i bardzo łatwe do mycia. Szuflady zamrażarki i szklane półki można łatwo wyjąć.



### Wyświetlacz dotykowy z funkcją przeciągania

Twoje urządzenie Liebherr zrobi wszystko, co wskażesz palcem: dzięki wyświetlaczowi dotykowemu z funkcją przeciągania można łatwo i intuicyjnie obsługiwać lodówkę. Wystarczy dotknięciem wybrać po prostu funkcję, np. „SuperFrost” na kolorowym ekranie i przeciągnąć. Dokładnie w ten sam sposób można również regulować temperaturę.



### FrostProtect

Nie wszystkie zamrażarki są ustawione w ogrzewanym pomieszczeniu – niektóre stoją w zimnych garażach lub szopach. Dobrze, że Twoje urządzenie Liebherr jest optymalnie dostosowane do pracy w zimnym otoczeniu: wszystkie komponenty są zaprojektowane do sprawnej eksploatacji w temperaturach otoczenia do  $-15^{\circ}\text{C}$ .



### Akumulator zimna

Akumulatory zimna umożliwiają podwójne zastosowanie. We wnętrzu zamrażarki zapewniają mrożonkom przez długi czas niezbędne chłodzenie w razie awarii zasilania. A podczas wycieczek mogą służyć jako wkłady chłodzące potrawy i napoje.



### SpaceBox

W lodówce Liebherr znajdzie się też miejsca na większe produkty: indyk w rozmiarze XL bądź wielopiętrowy tort lodowy potrzebują po prostu więcej miejsca. W takich przypadkach najlepiej sprawdza się Liebherr SpaceBox: pojemnik o wysokości 250 mm oferuje dużo dodatkowej przestrzeni nawet na większe mrożonki.



### IceTower

IceTower z 8 kg zapasem kostek lodu sprawia, że na Twojej imprezie nigdy nie zabraknie zimnych drinków. Łopatka i wysuwana półka na szynach teleskopowych zapewniają wygodny dostęp do kostek lodu. Dodatkowa tacka pozwala na przechowywanie mniejszej ilości lodu i umieszczenie poniżej mrożonek, które można również umieścić w szufladzie z boku.



### Wskaźnik statusu

Chcesz mieć pewność, że Twoje urządzenie działa prawidłowo? Wskaźnik statusu zintegrowany w drzwiach urządzenia szybko sygnalizuje to optycznie i akustycznie. Niebieskie światło oznacza: wszystko w porządku. W przypadku innych stanów dioda świeci się i miga na czerwono oraz dodatkowo rozlega się sygnał akustyczny.



### Oświetlenie LED

Oświetlenie LED jest umieszczone nad szufladami, aby nie zajmowało cennego miejsca. Dobrze oświetla zawartość, zapewnia oszczędność energii i odznacza się trwałością.



### EasyTwist-Ice

W letni dzień czy na imprezie: EasyTwist-Ice zapewni Ci szybko i wygodnie zapas kostek lodu – bez stałego przyłącza wody. Po prostu napełnij zbiornik wodą, poczekaj do zamrożenia i lekkim obrotem pobierz gotowe kostki lodu do serwowania zimnych drinków. EasyTwist-Ice jest łatwy w czyszczeniu i zawsze gwarantuje higieniczną produkcję kostek lodu.



### Łopatka do kostek lodu

Porcjowanie czy transportowanie – łopatka do kostek lodu Liebherr ułatwia obie czynności. Ukośny kształt końcówki i ergonomiczny uchwyt sprawiają, że kostki lodu szybko i niezawodnie trafiają z pojemnika IceTower do drinków. Odporna łopatka ze stabilnego tworzywa sztucznego przyciąga wzrok swoją satynowaną powierzchnią i kolorem.



### Prowadnice teleskopowe

Szuflady zamrażarek wyposażone są w najwyższej jakości prowadnice teleskopowe gwarantujące płynne wysuwanie nawet przy pełnym obciążeniu. Szuflady oferują dużą przestrzeń przechowywania oraz design ułatwiający wyjmowanie i czyszczenie.





← 70 →



**GN 5275**  
Premium

Klasa efektywności energetycznej:	
Zużycie energii w ciągu 365 dni / 24 h:	179 / 0,490 kWh <sup>1</sup>
Pojemność całkowita <sup>2</sup> :	369 l
Poziom szumu / Klasa emisji hałasu:	37 dB(A) / C
Klasa klimatyczna:	SN-T (+10 °C do +43 °C)
Drzwi / ściany boczne:	Białe / Białe
Wymiary zewnętrzne w cm (wys./szer./gł.):	195 / 70 / 75 <sup>1</sup>



**Sterowanie**

- Kolorowy, 2,4 calowy wyświetlacz TFT za drzwiami, elektronika dotykowa
- Cyfrowy wyświetlacz temperatury
- SmartDeviceBox: opcjonalnie
- FrostControl
- Sygnał ostrzegawczy w przypadku awarii: wizualny i akustyczny
- Alarm otwartych drzwi: wizualny i akustyczny

**Zalety wyposażenia**

- HardLine-Design
- Uchwyt drążkowy z wbudowaną mechaniką otwierania drzwi
- Uniwersalny montaż dzięki przedniej wentylacji
- Uchwyty do transportu z przodu i z tyłu, kółka ułatwiające przesuwanie
- Regulowane nóżki z przodu
- Zamienne zawiasy drzwiowe
- Ukryte zawiasy drzwiowe z ogranicznikiem

**Zamrażarka**

- 8 szuflad, z czego 6 na szynach teleskopowych, z czego 1 na prowadnicach rolkowych, VarioSpace
- Tacka z przykrywką na kostki lodu
- Oświetlenie LED
- Wskaźnik stanu pracy
- Bezpieczne przechowywanie w przypadku awarii: 9 h
- Zdolność zamrażania w ciągu 24 h: 18 kg
- 2 akumulatory zimna
- Wykonanie ze szkła hartowanego



← 70 →



**GN 5235**  
Comfort

Klasa efektywności energetycznej:	
Zużycie energii w ciągu 365 dni / 24 h:	224 / 0,613 kWh <sup>1</sup>
Pojemność całkowita <sup>2</sup> :	369 l
Poziom szumu / Klasa emisji hałasu:	38 dB(A) / C
Klasa klimatyczna:	SN-T (+10 °C do +43 °C)
Drzwi / ściany boczne:	Białe / Białe
Wymiary zewnętrzne w cm (wys./szer./gł.):	195 / 70 / 75 <sup>1</sup>



**Sterowanie**

- Monochromatyczny, 2,4 calowy wyświetlacz TFT za drzwiami, elektronika dotykowa
- Cyfrowy wyświetlacz temperatury
- SmartDeviceBox: opcjonalnie
- FrostControl
- Sygnał ostrzegawczy w przypadku awarii: wizualny i akustyczny
- Alarm otwartych drzwi: wizualny i akustyczny

**Zalety wyposażenia**

- HardLine-Design
- Uchwyt drążkowy z wbudowaną mechaniką otwierania drzwi
- Uniwersalny montaż dzięki przedniej wentylacji
- Uchwyty do transportu z przodu i z tyłu, kółka ułatwiające przesuwanie
- Regulowane nóżki z przodu
- Zamienne zawiasy drzwiowe
- Ukryte zawiasy drzwiowe z ogranicznikiem

**Zamrażarka**

- 8 szuflad, VarioSpace
- Tacka z przykrywką na kostki lodu
- Oświetlenie LED
- Wskaźnik stanu pracy
- Bezpieczne przechowywanie w przypadku awarii: 9 h
- Zdolność zamrażania w ciągu 24 h: 18 kg
- 1 akumulator zimna
- Wykonanie ze szkła hartowanego



← 70 →



**GN 4635**  
Comfort

Klasa efektywności energetycznej:	
Zużycie energii w ciągu 365 dni / 24 h:	210 / 0,575 kWh <sup>1</sup>
Pojemność całkowita <sup>2</sup> :	320 l
Poziom szumu / Klasa emisji hałasu:	38 dB(A) / C
Klasa klimatyczna:	SN-T (+10 °C do +43 °C)
Drzwi / ściany boczne:	Białe / Białe
Wymiary zewnętrzne w cm (wys./szer./gł.):	175 / 70 / 75 <sup>1</sup>



**Sterowanie**

- Monochromatyczny, 2,4 calowy wyświetlacz TFT za drzwiami, elektronika dotykowa
- Cyfrowy wyświetlacz temperatury
- SmartDeviceBox: opcjonalnie
- FrostControl
- Sygnał ostrzegawczy w przypadku awarii: wizualny i akustyczny
- Alarm otwartych drzwi: wizualny i akustyczny

**Zalety wyposażenia**

- HardLine-Design
- Uchwyt drążkowy z wbudowaną mechaniką otwierania drzwi
- Uniwersalny montaż dzięki przedniej wentylacji
- Uchwyty do transportu z przodu i z tyłu, kółka ułatwiające przesuwanie
- Regulowane nóżki z przodu
- Zamienne zawiasy drzwiowe
- Ukryte zawiasy drzwiowe z ogranicznikiem

**Zamrażarka**

- 7 szuflad, VarioSpace
- Tacka z przykrywką na kostki lodu
- Oświetlenie LED
- Wskaźnik stanu pracy
- Bezpieczne przechowywanie w przypadku awarii: 9 h
- Zdolność zamrażania w ciągu 24 h: 17 kg
- 1 akumulator zimna
- Wykonanie ze szkła hartowanego



← 70 →



**GN 4135**  
Comfort

Klasa efektywności energetycznej:	
Zużycie energii w ciągu 365 dni / 24 h:	197 / 0,539 kWh <sup>1</sup>
Pojemność całkowita <sup>2</sup> :	270 l
Poziom szumu / Klasa emisji hałasu:	38 dB(A) / C
Klasa klimatyczna:	SN-T (+10 °C do +43 °C)
Drzwi / ściany boczne:	Białe / Białe
Wymiary zewnętrzne w cm (wys./szer./gł.):	155 / 70 / 75 <sup>1</sup>



**Sterowanie**

- Monochromatyczny, 2,4 calowy wyświetlacz TFT za drzwiami, elektronika dotykowa
- Cyfrowy wyświetlacz temperatury
- SmartDeviceBox: opcjonalnie
- FrostControl
- Sygnał ostrzegawczy w przypadku awarii: wizualny i akustyczny
- Alarm otwartych drzwi: wizualny i akustyczny

**Zalety wyposażenia**

- HardLine-Design
- Uchwyt drążkowy z wbudowaną mechaniką otwierania drzwi
- Uniwersalny montaż dzięki przedniej wentylacji
- Uchwyty do transportu z przodu i z tyłu, kółka ułatwiające przesuwanie
- Regulowane nóżki z przodu
- Zamienne zawiasy drzwiowe
- Ukryte zawiasy drzwiowe z ogranicznikiem

**Zamrażarka**

- 6 szuflad, VarioSpace
- Tacka z przykrywką na kostki lodu
- Oświetlenie LED
- Wskaźnik stanu pracy
- Bezpieczne przechowywanie w przypadku awarii: 9 h
- Zdolność zamrażania w ciągu 24 h: 16 kg
- 1 akumulator zimna
- Wykonanie ze szkła hartowanego

<sup>1</sup> Aby osiągnąć wskazany poziom zużycia energii, należy zastosować przekładki ściennie dotychczas do urządzenia. To zwiększa głębokość urządzenia w przybliżeniu o około 1,5 cm. Jeśli przekładki ściennie nie będą zastosowane urządzenie pozostanie w pełni funkcjonalne, natomiast będzie miało nieznacznie wyższy poziom zużycia energii.

<sup>2</sup> Zgodnie z rozporządzeniem UE 2019/2016 wskazujemy pojemność całkowitą jako liczbę całkowitą (zaokrągloną), a pojemność komory zamrażarki i komór na świeżą żywność z jednym miejscem po przecinku.

Pełny przekrój klas energetycznych, zobacz strona 11. Zgodnie z (EU) 2017/1369 6a.

## Zamrażarki szufladowe



← 70 →



### GN 3835

Comfort

Klasa efektywności energetycznej:	
Zużycie energii w ciągu 365 dni / 24 h:	183 / 0,501 kWh <sup>1</sup>
Pojemność całkowita <sup>2</sup> :	221 l
Poziom szumu / Klasa emisji hałasu:	38 dB(A) / C
Klasa klimatyczna:	SN-T (+10 °C do +43 °C)
Drzwi / ściany boczne:	Białe / Białe
Wymiary zewnętrzne w cm (wys./szer./gł.):	135 / 70 / 75 <sup>1</sup>



#### Sterowanie

- Monochromatyczny, 2,4 calowy wyświetlacz TFT za drzwiami, elektronika dotykowa
- Cyfrowy wyświetlacz temperatury
- SmartDeviceBox: opcjonalnie
- FrostControl
- Sygnał ostrzegawczy w przypadku awarii: wizualny i akustyczny
- Alarm otwartych drzwi: wizualny i akustyczny

#### Zamrażarka \*\*\*\*

- 5 szuflad, VarioSpace
- Tacka z przykrywką na kostki lodu
- Oświetlenie LED
- Wskaźnik stanu pracy
- Bezpieczne przechowywanie w przypadku awarii: 9 h
- Zdolność zamrażania w ciągu 24 h: 15 kg
- 1 akumulator zimna
- Wykonanie ze szkła hartowanego

#### Zalety wyposażenia

- HardLine-Design
- Uchwyt drążkowy z wbudowaną mechaniką otwierania drzwi
- Uniwersalny montaż dzięki przedniej wentylacji
- Uchwyty do transportu z przodu i z tyłu, kółka ułatwiające przesuwanie
- Regulowane nóżki z przodu
- Zamienne zawiasy drzwiowe
- Ukryte zawiasy drzwiowe z ogranicznikiem



← 60 →



### FNsdd 5297

Peak

Klasa efektywności energetycznej:	
Zużycie energii w ciągu 365 dni / 24 h:	198 / 0,542 kWh <sup>1</sup>
Pojemność całkowita <sup>2</sup> :	277 l
Poziom szumu / Klasa emisji hałasu:	35 dB(A) / B SuperSilent
Klasa klimatyczna:	SN-T (+10 °C do +43 °C)
Zaprojektowany do pracy w temperaturach otoczenia wynoszących około 0 °C	
Drzwi / ściany boczne:	SmartSteel / Srebrne
Wymiary zewnętrzne w cm (wys./szer./gł.):	185,5 / 59,7 / 67,5 <sup>1</sup>



#### Sterowanie

- Wyświetlacz TFT 2,4", kolorowy za drzwiami, funkcja Touch & Swipe
- Cyfrowy wyświetlacz temperatury
- SmartDeviceBox: opcjonalnie
- Sygnał ostrzegawczy w przypadku awarii: wizualny i akustyczny
- Alarm otwartych drzwi: wizualny i akustyczny

#### Zamrażarka \*\*\*\*

- 7 szuflad, z czego 3 na szynach teleskopowych, VarioSpace
- IceTower
- IceMaker z przyłączeniem do wody z sieci 3/4 cala
- Produkcja kostek lodu w ciągu 24 godzin: 0,8 kg
- Zbiornik na kostki lodu: 8,0 kg
- Oświetlenie LED
- Wskaźnik stanu pracy
- Bezpieczne przechowywanie w przypadku awarii: 18 h
- Zdolność zamrażania w ciągu 24 h: 18 kg

- 2 akumulatory zimna
- Wykonanie ze szkła hartowanego

#### Zalety wyposażenia

- Uchwyt drążkowy z wbudowaną mechaniką otwierania drzwi
- Uchwyty do transportu z przodu i z tyłu, kółka ułatwiające przesuwanie
- Regulowane nóżki z przodu
- Zamienne zawiasy drzwiowe
- Wymienna uszczelka drzwiowa

<sup>1</sup> Aby osiągnąć wskazany poziom zużycia energii, należy zastosować przekładki ściennie dotychczasowe do urządzenia. To zwiększa głębokość urządzenia w przybliżeniu o około 1,5 cm. Jeśli przekładki ściennie nie będą zastosowane urządzenie pozostanie w pełni funkcjonalne, natomiast będzie miało nieznacznie wyższy poziom zużycia energii.

<sup>2</sup> Zgodnie z rozporządzeniem UE 2019/2016 wskazujemy pojemność całkowitą jako liczbę całkowitą (zaokrągloną), a pojemność komory zamrażarki i komór na świeżą żywność z jednym miejscem po przecinku.

Pełny przekrój klas energetycznych, zobacz strona 11. Zgodnie z (EU) 2017/1369 6a.



FNsdd 5297 Δ seria Peak



← 60 →



← 60 →



← 60 →



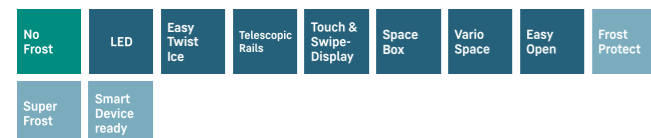
← 60 →



## FNC 5277

Peak

Klasa efektywności energetycznej:	
Zużycie energii w ciągu 365 dni / 24 h:	159 / 0,435 kWh <sup>1</sup>
Pojemność całkowita <sup>2</sup> :	277 l
Poziom szumu / Klasa emisji hałasu:	35 dB(A) / B SuperSilent
Klasa klimatyczna:	SN-T (+10 °C do +43 °C)
Zaprojektowana do pracy w temperaturze otoczenia nawet do -15 °C	
Drzwi / ściany boczne:	Białe / Białe
Wymiary zewnętrzne w cm (wys./szer./gł.):	185,5 / 59,7 / 67,5 <sup>1</sup>



### Sterowanie

- Wyświetlacz TFT 2,4", kolorowy za drzwiami, funkcja Touch & Swipe
- Cyfrowy wyświetlacz temperatury
- SmartDeviceBox: opcjonalnie
- Sygnał ostrzegawczy w przypadku awarii: wizualny i akustyczny
- Alarm otwartych drzwi: wizualny i akustyczny

### Zalety wyposażenia

- Uchwyt drążkowy z wbudowaną mechaniką otwierania drzwi
- Uchwyty do transportu z przodu i z tyłu, kółka ułatwiające przesuwanie
- Regulowane nóżki z przodu
- Zamienne zawiasy drzwiowe
- Wymienna uszczelka drzwiowa

### Zamrażarka **\*\*\*\***

- 7 szuflad, z czego 5 na szynach teleskopowych, VarioSpace
- Oświetlenie LED
- Wskaźnik stanu pracy
- Bezpieczne przechowywanie w przypadku awarii: 18 h
- Zdolność zamrażania w ciągu 24 h: 18 kg
- 2 akumulatory zimna
- Wykonanie ze szkła hartowanego



## FNd 525i

Prime

Klasa efektywności energetycznej:	
Zużycie energii w ciągu 365 dni / 24 h:	198 / 0,542 kWh <sup>1</sup>
Pojemność całkowita <sup>2</sup> :	277 l
Poziom szumu / Klasa emisji hałasu:	35 dB(A) / B SuperSilent
Klasa klimatyczna:	SN-T (+10 °C do +43 °C)
Zaprojektowana do pracy w temperaturze otoczenia nawet do -15 °C	
Drzwi / ściany boczne:	Białe / Białe
Wymiary zewnętrzne w cm (wys./szer./gł.):	185,5 / 59,7 / 67,5 <sup>1</sup>



### Sterowanie

- Wyświetlacz TFT 2,4", kolorowy za drzwiami, funkcja Touch & Swipe
- Cyfrowy wyświetlacz temperatury
- SmartDeviceBox: w zestawie
- Sygnał ostrzegawczy w przypadku awarii: wizualny i akustyczny
- Alarm otwartych drzwi: wizualny i akustyczny

### Zalety wyposażenia

- Uchwyt drążkowy z wbudowaną mechaniką otwierania drzwi
- Uchwyty do transportu z przodu i z tyłu, kółka ułatwiające przesuwanie
- Regulowane nóżki z przodu
- Zamienne zawiasy drzwiowe
- Wymienna uszczelka drzwiowa

### Zamrażarka **\*\*\*\***

- 7 szuflad na szynach, VarioSpace
- Oświetlenie LED
- Wskaźnik stanu pracy
- Bezpieczne przechowywanie w przypadku awarii: 18 h
- Zdolność zamrażania w ciągu 24 h: 18 kg
- 2 akumulatory zimna



## FNe 5227

Plus

Klasa efektywności energetycznej:	
Zużycie energii w ciągu 365 dni / 24 h:	248 / 0,679 kWh <sup>1</sup>
Pojemność całkowita <sup>2</sup> :	277 l
Poziom szumu / Klasa emisji hałasu:	38 dB(A) / C
Klasa klimatyczna:	SN-T (+10 °C do +43 °C)
Zaprojektowana do pracy w temperaturze otoczenia nawet do -15 °C	
Drzwi / ściany boczne:	Białe / Białe
Wymiary zewnętrzne w cm (wys./szer./gł.):	185,5 / 59,7 / 67,5 <sup>1</sup>



### Sterowanie

- Wyświetlacz ciekłokrystaliczny, monochromatyczny za drzwiami, ekran dotykowy
- Cyfrowy wyświetlacz temperatury
- SmartDeviceBox: opcjonalnie
- Sygnał ostrzegawczy w przypadku awarii: wizualny i akustyczny
- Alarm otwartych drzwi: wizualny i akustyczny

### Zamrażarka **\*\*\*\***

- 7 szuflad na szynach, VarioSpace
- Tacka na lód
- Bezpieczne przechowywanie w przypadku awarii: 18 h
- Zdolność zamrażania w ciągu 24 h: 18 kg

### Zalety wyposażenia

- Pionowy podchwyt
- Uchwyty do transportu z przodu i z tyłu, kółka ułatwiające przesuwanie
- Regulowane nóżki z przodu
- Zamienne zawiasy drzwiowe
- Wymienna uszczelka drzwiowa



## FNsfe 5227

Plus

Klasa efektywności energetycznej:	
Zużycie energii w ciągu 365 dni / 24 h:	248 / 0,679 kWh <sup>1</sup>
Pojemność całkowita <sup>2</sup> :	277 l
Poziom szumu / Klasa emisji hałasu:	38 dB(A) / C
Klasa klimatyczna:	SN-T (+10 °C do +43 °C)
Zaprojektowana do pracy w temperaturze otoczenia nawet do -15 °C	
Drzwi / ściany boczne:	SteelFinish / Srebrne
Wymiary zewnętrzne w cm (wys./szer./gł.):	185,5 / 59,7 / 67,5 <sup>1</sup>



### Sterowanie

- Wyświetlacz ciekłokrystaliczny, monochromatyczny za drzwiami, ekran dotykowy
- Cyfrowy wyświetlacz temperatury
- SmartDeviceBox: opcjonalnie
- Sygnał ostrzegawczy w przypadku awarii: wizualny i akustyczny
- Alarm otwartych drzwi: wizualny i akustyczny

### Zamrażarka **\*\*\*\***

- 7 szuflad na szynach, VarioSpace
- Tacka na lód
- Bezpieczne przechowywanie w przypadku awarii: 18 h
- Zdolność zamrażania w ciągu 24 h: 18 kg

### Zalety wyposażenia

- Pionowy podchwyt
- Uchwyty do transportu z przodu i z tyłu
- Regulowane nóżki z przodu
- Zamienne zawiasy drzwiowe
- Wymienna uszczelka drzwiowa

<sup>1</sup> Aby osiągnąć wskazany poziom zużycia energii, należy zastosować przekładki ściennie dotychczas do urządzenia. To zwiększa głębokość urządzenia w przybliżeniu o około 1,5 cm. Jeśli przekładki ściennie nie będą zastosowane urządzenie pozostanie w pełni funkcjonalne, natomiast będzie miało nieznacznie wyższy poziom zużycia energii.

<sup>2</sup> Zgodnie z rozporządzeniem UE 2019/2016 wskazujemy pojemność całkowitą jako liczbę całkowitą (zaokrągloną), a pojemność komory zamrażarki i komór na świeżą żywność z jednym miejscem po przecinku.

Petny przekrój klas energetycznych, zobacz strona 11. Zgodnie z (EU) 2017/1369 6a.



← 60 →

### FNC 5076

Peak

Klasa efektywności energetycznej:	
Zużycie energii w ciągu 365 dni / 24 h:	150 / 0,411 kWh <sup>1</sup>
Pojemność całkowita <sup>2</sup> :	238 l
Poziom szumu / Klasa emisji hałasu:	34 dB(A) / B SuperSilent
Klasa klimatyczna:	SN-T (+10 °C do +43 °C)
Zaprojektowana do pracy w temperaturze otoczenia nawet do -15 °C	
Drzwi / ściany boczne:	Białe / Białe
Wymiary zewnętrzne w cm (wys./szer./gł.):	165,5 / 59,7 / 67,5 <sup>1</sup>

No Frost	LED	Easy Twist Ice	Telescopic Rails	Touch & Swipe-Display	Space Box	Vario Space	Easy Open	Frost Protect
Super Frost	Smart Device ready							

#### Sterowanie

- Wyświetlacz TFT 2,4", kolorowy za drzwiami, funkcja Touch & Swipe
- Cyfrowy wyświetlacz temperatury
- SmartDeviceBox: opcjonalnie
- Sygnał ostrzegawczy w przypadku awarii: wizualny i akustyczny
- Alarm otwartych drzwi: wizualny i akustyczny

#### Zalety wyposażenia

- Uchwyt drążkowy z wbudowaną mechaniką otwierania drzwi
- Uchwyty do transportu z przodu i z tyłu, kółka ułatwiające przesuwanie
- Regulowane nóżki z przodu
- Zamienne zawiasy drzwiowe
- Wymienna uszczelka drzwiowa

#### Zamrażarka **\*\*\***

- 6 szuflad, z czego 4 na szynach teleskopowych, VarioSpace
- Oświetlenie LED
- Wskaźnik stanu pracy
- Bezpieczne przechowywanie w przypadku awarii: 17 h
- Zdolność zamrażania w ciągu 24 h: 17 kg
- 2 akumulatory zimna
- Wykonanie ze szkła hartowanego



← 60 →

### FND 5056

Prime

Klasa efektywności energetycznej:	
Zużycie energii w ciągu 365 dni / 24 h:	187 / 0,512 kWh <sup>1</sup>
Pojemność całkowita <sup>2</sup> :	238 l
Poziom szumu / Klasa emisji hałasu:	34 dB(A) / B SuperSilent
Klasa klimatyczna:	SN-T (+10 °C do +43 °C)
Zaprojektowana do pracy w temperaturze otoczenia nawet do -15 °C	
Drzwi / ściany boczne:	Białe / Białe
Wymiary zewnętrzne w cm (wys./szer./gł.):	165,5 / 59,7 / 67,5 <sup>1</sup>

No Frost	LED	Easy Twist Ice	Touch & Swipe-Display	Space Box	Vario Space	Easy Open	Frost Protect	Super Frost
Smart Device ready								

#### Sterowanie

- Wyświetlacz TFT 2,4", kolorowy za drzwiami, funkcja Touch & Swipe
- Cyfrowy wyświetlacz temperatury
- SmartDeviceBox: opcjonalnie
- Sygnał ostrzegawczy w przypadku awarii: wizualny i akustyczny
- Alarm otwartych drzwi: wizualny i akustyczny

#### Zalety wyposażenia

- Uchwyt drążkowy z wbudowaną mechaniką otwierania drzwi
- Uchwyty do transportu z przodu i z tyłu, kółka ułatwiające przesuwanie
- Regulowane nóżki z przodu
- Zamienne zawiasy drzwiowe
- Wymienna uszczelka drzwiowa

#### Zamrażarka **\*\*\***

- 6 szuflad na szynach, VarioSpace
- Oświetlenie LED
- Wskaźnik stanu pracy
- Bezpieczne przechowywanie w przypadku awarii: 17 h
- Zdolność zamrażania w ciągu 24 h: 17 kg
- 2 akumulatory zimna



← 60 →

### FNE 5026

Plus

Klasa efektywności energetycznej:	
Zużycie energii w ciągu 365 dni / 24 h:	234 / 0,641 kWh <sup>1</sup>
Pojemność całkowita <sup>2</sup> :	238 l
Poziom szumu / Klasa emisji hałasu:	38 dB(A) / C
Klasa klimatyczna:	SN-T (+10 °C do +43 °C)
Zaprojektowana do pracy w temperaturze otoczenia nawet do -15 °C	
Drzwi / ściany boczne:	Białe / Białe
Wymiary zewnętrzne w cm (wys./szer./gł.):	165,5 / 59,7 / 67,5 <sup>1</sup>

No Frost	Touch-Display	Space Box	Vario Space	Easy Open	Frost Protect	Super Frost	Smart Device ready

#### Sterowanie

- Wyświetlacz ciekłokrystaliczny, monochromatyczny za drzwiami, ekran dotykowy
- Cyfrowy wyświetlacz temperatury
- SmartDeviceBox: opcjonalnie
- Sygnał ostrzegawczy w przypadku awarii: wizualny i akustyczny
- Alarm otwartych drzwi: wizualny i akustyczny

#### Zalety wyposażenia

- Pionowy podchwyt
- Uchwyty do transportu z przodu i z tyłu, kółka ułatwiające przesuwanie
- Regulowane nóżki z przodu
- Zamienne zawiasy drzwiowe
- Wymienna uszczelka drzwiowa

#### Zamrażarka **\*\*\***

- 6 szuflad na szynach, VarioSpace
- Tacka na lód
- Bezpieczne przechowywanie w przypadku awarii: 17 h
- Zdolność zamrażania w ciągu 24 h: 17 kg



← 60 →

### FNC 4675

Peak

Klasa efektywności energetycznej:	
Zużycie energii w ciągu 365 dni / 24 h:	141 / 0,386 kWh <sup>1</sup>
Pojemność całkowita <sup>2</sup> :	199 l
Poziom szumu / Klasa emisji hałasu:	34 dB(A) / B SuperSilent
Klasa klimatyczna:	SN-T (+10 °C do +43 °C)
Zaprojektowana do pracy w temperaturze otoczenia nawet do -15 °C	
Drzwi / ściany boczne:	Białe / Białe
Wymiary zewnętrzne w cm (wys./szer./gł.):	145,5 / 59,7 / 67,5 <sup>1</sup>

No Frost	LED	Easy Twist Ice	Telescopic Rails	Touch & Swipe-Display	Space Box	Vario Space	Easy Open	Frost Protect
Super Frost	Smart Device ready							

#### Sterowanie

- Wyświetlacz TFT 2,4", kolorowy za drzwiami, funkcja Touch & Swipe
- Cyfrowy wyświetlacz temperatury
- SmartDeviceBox: opcjonalnie
- Sygnał ostrzegawczy w przypadku awarii: wizualny i akustyczny
- Alarm otwartych drzwi: wizualny i akustyczny

#### Zalety wyposażenia

- Uchwyt drążkowy z wbudowaną mechaniką otwierania drzwi
- Uchwyty do transportu z przodu i z tyłu, kółka ułatwiające przesuwanie
- Regulowane nóżki z przodu
- Zamienne zawiasy drzwiowe
- Wymienna uszczelka drzwiowa

#### Zamrażarka **\*\*\***

- 5 szuflad, z czego 4 na szynach teleskopowych, VarioSpace
- Oświetlenie LED
- Wskaźnik stanu pracy
- Bezpieczne przechowywanie w przypadku awarii: 16 h
- Zdolność zamrażania w ciągu 24 h: 16 kg
- 2 akumulatory zimna
- Wykonanie ze szkła hartowanego

<sup>1</sup> Aby osiągnąć wskazany poziom zużycia energii, należy zastosować przekładki ściennie dotychczas do urządzenia. To zwiększa głębokość urządzenia w przybliżeniu o około 1,5 cm. Jeśli przekładki ściennie nie będą zastosowane urządzenie pozostanie w pełni funkcjonalne, natomiast będzie miało nieznacznie wyższy poziom zużycia energii.

<sup>2</sup> Zgodnie z rozporządzeniem UE 2019/2016 wskazujemy pojemność całkowitą jako liczbę całkowitą (zaokrągloną), a pojemność komory zamrażarki i komór na świeżą żywność z jednym miejscem po przecinku.

Petny przekrój klas energetycznych, zobacz strona 11. Zgodnie z (EU) 2017/1369 6a.



← 60 →

**FNd 4655**  
Prime

Klasa efektywności energetycznej:	
Zużycie energii w ciągu 365 dni / 24 h:	<b>176 / 0,482 kWh<sup>1</sup></b>
Pojemność całkowita <sup>2</sup> :	<b>199 l</b>
Poziom szumu / Klasa emisji hałasu:	<b>34 dB(A) / B SuperSilent</b>
Klasa klimatyczna:	<b>SN-T (+10 °C do +43 °C)</b>
Zaprojektowana do pracy w temperaturze otoczenia nawet do -15 °C	
Drzwi / ściany boczne:	<b>Białe / Białe</b>
Wymiary zewnętrzne w cm (wys., / szer., / gł.):	<b>145,5 / 59,7 / 67,5<sup>1</sup></b>



Smart Device ready

**Sterowanie**

- Wyświetlacz TFT 2,4", kolorowy za drzwiami, funkcja Touch & Swipe
- Cyfrowy wyświetlacz temperatury
- SmartDeviceBox: opcjonalnie
- Sygnał ostrzegawczy w przypadku awarii: wizualny i akustyczny
- Alarm otwartych drzwi: wizualny i akustyczny

**Zalety wyposażenia**

- Uchwyt drążkowy z wbudowaną mechaniką otwierania drzwi
- Uchwyty do transportu z przodu i z tyłu, kółka ułatwiające przesuwanie
- Regulowane nóżki z przodu
- Zamienne zawiasy drzwiowe
- Wymienna uszczelka drzwiowa

**Zamrażarka** 

- 5 szuflad na szynach, VarioSpace
- Oświetlenie LED
- Wskaźnik stanu pracy
- Bezpieczne przechowywanie w przypadku awarii: 16 h
- Zdolność zamrażania w ciągu 24 h: 16 kg
- 2 akumulatory zimna



← 60 →

**FNe 4625**  
Plus

Klasa efektywności energetycznej:	
Zużycie energii w ciągu 365 dni / 24 h:	<b>221 / 0,605 kWh<sup>1</sup></b>
Pojemność całkowita <sup>2</sup> :	<b>199 l</b>
Poziom szumu / Klasa emisji hałasu:	<b>38 dB(A) / C</b>
Klasa klimatyczna:	<b>SN-T (+10 °C do +43 °C)</b>
Zaprojektowana do pracy w temperaturze otoczenia nawet do -15 °C	
Drzwi / ściany boczne:	<b>Białe / Białe</b>
Wymiary zewnętrzne w cm (wys., / szer., / gł.):	<b>145,5 / 59,7 / 67,5<sup>1</sup></b>

**Sterowanie**

- Wyświetlacz ciekłokrystaliczny, monochromatyczny za drzwiami, ekran dotykowy
- Cyfrowy wyświetlacz temperatury
- SmartDeviceBox: opcjonalnie
- Sygnał ostrzegawczy w przypadku awarii: wizualny i akustyczny
- Alarm otwartych drzwi: wizualny i akustyczny

**Zalety wyposażenia**

- Pionowy podchwyt
- Uchwyty do transportu z przodu i z tyłu, kółka ułatwiające przesuwanie
- Regulowane nóżki z przodu
- Zamienne zawiasy drzwiowe
- Wymienna uszczelka drzwiowa

**Zamrażarka** 

- 5 szuflad na szynach, VarioSpace
- Tacka na lód
- Bezpieczne przechowywanie w przypadku awarii: 16 h
- Zdolność zamrażania w ciągu 24 h: 16 kg



← 60 →

**FNd 4254**  
Prime

Klasa efektywności energetycznej:	
Zużycie energii w ciągu 365 dni / 24 h:	<b>166 / 0,454 kWh<sup>1</sup></b>
Pojemność całkowita <sup>2</sup> :	<b>160 l</b>
Poziom szumu / Klasa emisji hałasu:	<b>34 dB(A) / B SuperSilent</b>
Klasa klimatyczna:	<b>SN-T (+10 °C do +43 °C)</b>
Zaprojektowana do pracy w temperaturze otoczenia nawet do -15 °C	
Drzwi / ściany boczne:	<b>Białe / Białe</b>
Wymiary zewnętrzne w cm (wys., / szer., / gł.):	<b>125,5 / 59,7 / 67,5<sup>1</sup></b>



Smart Device ready

**Sterowanie**

- Wyświetlacz TFT 2,4", kolorowy za drzwiami, funkcja Touch & Swipe
- Cyfrowy wyświetlacz temperatury
- SmartDeviceBox: opcjonalnie
- Sygnał ostrzegawczy w przypadku awarii: wizualny i akustyczny
- Alarm otwartych drzwi: wizualny i akustyczny

**Zalety wyposażenia**

- Uchwyt drążkowy z wbudowaną mechaniką otwierania drzwi
- Uchwyty do transportu z przodu i z tyłu, kółka ułatwiające przesuwanie
- Regulowane nóżki z przodu
- Zamienne zawiasy drzwiowe
- Wymienna uszczelka drzwiowa

**Zamrażarka** 

- 4 szuflady, VarioSpace
- Oświetlenie LED
- Wskaźnik stanu pracy
- Bezpieczne przechowywanie w przypadku awarii: 15 h
- Zdolność zamrażania w ciągu 24 h: 15 kg
- 2 akumulatory zimna



← 60 →

**FNe 4224**  
Plus

Klasa efektywności energetycznej:	
Zużycie energii w ciągu 365 dni / 24 h:	<b>208 / 0,569 kWh<sup>1</sup></b>
Pojemność całkowita <sup>2</sup> :	<b>160 l</b>
Poziom szumu / Klasa emisji hałasu:	<b>38 dB(A) / C</b>
Klasa klimatyczna:	<b>SN-T (+10 °C do +43 °C)</b>
Zaprojektowana do pracy w temperaturze otoczenia nawet do -15 °C	
Drzwi / ściany boczne:	<b>Białe / Białe</b>
Wymiary zewnętrzne w cm (wys., / szer., / gł.):	<b>125,5 / 59,7 / 67,5<sup>1</sup></b>

**Sterowanie**

- Wyświetlacz ciekłokrystaliczny, monochromatyczny za drzwiami, ekran dotykowy
- Cyfrowy wyświetlacz temperatury
- SmartDeviceBox: opcjonalnie
- Sygnał ostrzegawczy w przypadku awarii: wizualny i akustyczny
- Alarm otwartych drzwi: wizualny i akustyczny

**Zalety wyposażenia**

- Pionowy podchwyt
- Uchwyty do transportu z przodu i z tyłu, kółka ułatwiające przesuwanie
- Regulowane nóżki z przodu
- Zamienne zawiasy drzwiowe
- Wymienna uszczelka drzwiowa

**Zamrażarka** 

- 4 szuflady na szynach, VarioSpace
- Tacka na lód
- Bezpieczne przechowywanie w przypadku awarii: 15 h
- Zdolność zamrażania w ciągu 24 h: 15 kg

<sup>1</sup> Aby osiągnąć wskazany poziom zużycia energii, należy zastosować przekładki ściennie dotychczas do urządzenia. To zwiększa głębokość urządzenia w przybliżeniu o około 1,5 cm. Jeśli przekładki ściennie nie będą zastosowane urządzenie pozostanie w pełni funkcjonalne, natomiast będzie miało nieznacznie wyższy poziom zużycia energii.

<sup>2</sup> Zgodnie z rozporządzeniem UE 2019/2016 wskazujemy pojemność całkowitą jako liczbę całkowitą (zaokrągloną), a pojemność komory zamrażarki i komór na świeżą żywność z jednym miejscem po przecinku.

Petny przekrój klas energetycznych, zobacz strona 11. Zgodnie z (EU) 2017/1369 6a.



GPesf 1476 Premium



### SmartFrost

Dzięki technologii SmartFrost oszranianie wnętrza, jak i produktów, jest znacznie zredukowane, a urządzenia nie trzeba już tak często rozmrażać. Wewnętrzne ściany są gładkie i bardzo łatwe do mycia. Szuflady zamrażarki i szklane półki można łatwo wyjąć.

Przedstawione technologie dotyczą konkretnego urządzenia i mogą się różnić w zależności od modelu.



← 60 →

### GPesf 1476 Premium

Klasa efektywności energetycznej:	
Zużycie energii w ciągu 365 dni / 24 h:	171 / 0,468 kWh <sup>1</sup>
Pojemność całkowita <sup>2</sup> :	102 l
Poziom szum / Klasa emisji hałasu:	39 dB(A) / C
Klasa klimatyczna:	SN-T (+10 °C do +43 °C)
Zaprojektowana do pracy w temperaturze otoczenia nawet do -15 °C	
Drzwi / ściany boczne:	SmartSteel / Srebrne
Wymiary zewnętrzne w cm (wys., / szer., / gł.):	85,1 / 60,2 / 61 <sup>3</sup>



#### Sterowanie

- Elektronika MagicEye z przodu, sterowanie elektroniczne
- Cyfrowy wyświetlacz temperatury
- FrostControl
- Sygnał ostrzegawczy w przypadku awarii: wizualny i akustyczny

#### Zamrażarka

- 4 szuflady, VarioSpace
- Bezpieczne przechowywanie w przypadku awarii: 17 h
- Zdolność zamrażania w ciągu 24 h: 6 kg
- 2 akumulatory zimna
- Wykonanie ze szkła hartowanego

#### Zalety wyposażenia

- HardLine-Design
- Uchwyt drzwiowy ze stali szlachetnej / nierdzewnej slimline
- Uniwersalny montaż dzięki przedniej wentylacji
- Regulowane nóżki z przodu
- Zamienne zawiasy drzwiowe



← 55 →

### Gsl 1223 Comfort

Klasa efektywności energetycznej:	
Zużycie energii w ciągu 365 dni / 24 h:	213 / 0,583 kWh
Pojemność całkowita <sup>2</sup> :	97 l
Poziom szum / Klasa emisji hałasu:	39 dB(A) / C
Klasa klimatyczna:	SN-T (+10 °C do +43 °C)
Zaprojektowana do pracy w temperaturze otoczenia nawet do -15 °C	
Drzwi / ściany boczne:	Srebrne / Srebrne
Wymiary zewnętrzne w cm (wys., / szer., / gł.):	85,1 / 55,3 / 62,4



#### Sterowanie

- Elektronika MagicEye z przodu, sterowanie elektroniczne
- Graficzny wyświetlacz temperatury
- Sygnał ostrzegawczy w przypadku awarii: wizualny

#### Zamrażarka

- 3 szuflady, VarioSpace
- Bezpieczne przechowywanie w przypadku awarii: 17 h
- Zdolność zamrażania w ciągu 24 h: 6 kg
- Wykonanie ze szkła hartowanego

#### Zalety wyposażenia

- SwingDesign
- Uchwyt drzwiowy ze stali szlachetnej / nierdzewnej slimline
- Uniwersalny montaż dzięki przedniej wentylacji
- Regulowane nóżki z przodu
- Zamienne zawiasy drzwiowe



← 55 →

### GX 823 Comfort

Klasa efektywności energetycznej:	
Zużycie energii w ciągu 365 dni / 24 h:	199 / 0,545 kWh
Pojemność całkowita <sup>2</sup> :	68 l
Poziom szum / Klasa emisji hałasu:	39 dB(A) / C
Klasa klimatyczna:	SN-T (+10 °C do +43 °C)
Zaprojektowana do pracy w temperaturze otoczenia nawet do -15 °C	
Drzwi / ściany boczne:	Białe / Białe
Wymiary zewnętrzne w cm (wys., / szer., / gł.):	63,1 / 55,3 / 62,4



#### Sterowanie

- Elektronika MagicEye z przodu, sterowanie elektroniczne
- Graficzny wyświetlacz temperatury
- Sygnał ostrzegawczy w przypadku awarii: wizualny

#### Zamrażarka

- 2 szuflady, VarioSpace
- Bezpieczne przechowywanie w przypadku awarii: 14 h
- Zdolność zamrażania w ciągu 24 h: 6 kg
- Wykonanie ze szkła hartowanego

#### Zalety wyposażenia

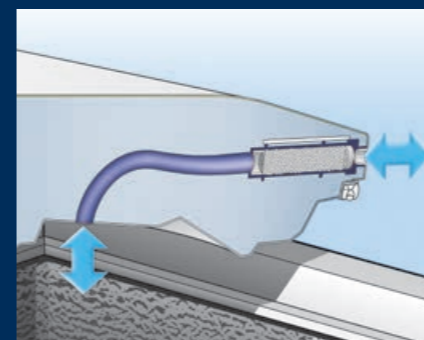
- SwingDesign
- Ergonomiczny uchwyt drążkowy
- Uniwersalny montaż dzięki przedniej wentylacji
- Regulowane nóżki z przodu
- Zamienne zawiasy drzwiowe

<sup>1</sup> Pełny przekrój klas energetycznych, zobacz strona 11. Zgodnie z (EU) 2017/1369 6a.

<sup>2</sup> Aby osiągnąć wskazany poziom zużycia energii, należy zastosować przekładki ściennie dotychczas do urządzenia. To zwiększa głębokość urządzenia w przybliżeniu o około 3,5 cm. Jeśli przekładki ściennie nie będą zastosowane urządzenie pozostanie w pełni funkcjonalne, natomiast będzie miało nieznacznie wyższy poziom zużycia energii.

<sup>3</sup> Zgodnie z rozporządzeniem UE 2019/2016 wskazujemy pojemność całkowitą jako liczbę całkowitą (zaokrągloną), a pojemność komory zamrażarki i komór na świeżą żywność z jednym miejscem po przecinku.

## Wyjątkowe cechy wyposażenia



### StopFrost

Innowacyjny system StopFrost ma dwie ogromne zalety. Osronienie komory mrożącej i przechowywanej w niej żywności jest mocno zredukowane, a konieczność rozmrażania o wiele rzadsza. Poza tym system StopFrost sprawia, że podczas otwierania i zamykania pokrywy zamrażarki nie powstaje podciśnienie. Zamrażarkę można bez problemu otworzyć.



### SoftSystem

SoftSystem zintegrowany w zawiasie pokrywy zamrażalnika łagodnie amortyzuje ruchy podczas zamykania. Skutecznie tłumione jest nawet mocne i nagłe zamykanie drzwi.



### Skraplacz

Skraplacz jest gładko spieniony. To sprawia, że urządzenie działa cicho i bez wibracji. Na osłonie nie gromadzą się krople wody, a gładka obudowa jest łatwa do czyszczenia.



### FrostProtect

Nie wszystkie zamrażarki są ustawione w ogrzewanym pomieszczeniu – niektóre stoją w zimnych garażach lub szopach. Twoje urządzenie Liebherr jest optymalnie dostosowane do pracy w zimnym otoczeniu: wszystkie komponenty są zaprojektowane do sprawnej eksploatacji w temperaturach otoczenia do  $-15^{\circ}\text{C}$ .



### LED interior light

Zintegrowane w pokrywie zamrażarki oświetlenie, pozwala na łatwy przegląd przechowywanych produktów. Obudowa i pokrywa zamrażarki skrzyniowej pokryte są lakierowaną proszkowo stalą szlachetną. Gwarantuje to wysoką odporność i zapobiega korozji.



### Funkcja SuperFrost

Chcesz zamrozić świeże produkty w sposób chroniący ich witaminy? Włącz po prostu SuperFrost, a zamrażalnik natychmiast zwiększy swoją wydajność chłodzenia. Dzięki temu temperatura pozostanie stała również po włożeniu niezamrożonych artykułów spożywczych.



**CFd 2505**  
Plus

Klasa efektywności energetycznej:	
Zużycie energii w ciągu 365 dni / 24 h:	<b>188 / 0,515 kWh</b>
Pojemność całkowita <sup>2</sup> :	<b>359 l</b>
Poziom szumu / Klasa emisji hałasu:	<b>32 dB(A) / B SuperSilent</b>
Klasa klimatyczna:	<b>SN-T (+10 °C do +43 °C)</b>
Zaprojektowana do pracy w temperaturze otoczenia nawet do -15 °C	
Drzwi / ściany boczne:	<b>Białe / Białe</b>
Wymiary zewnętrzne w cm (wys./szer./gł.):	<b>82,5 / 167,5 / 72,2</b>



#### Sterowanie

- Obsługa elektroniczna w obudowie, sterowanie elektroniczne
- Termometr z cyfrowym wskaźnikiem temperatury
- FrostControl
- Sygnał ostrzegawczy w przypadku awarii: wizualny i akustyczny
- Alarm otwartych drzwi: wizualny i akustyczny

#### Zamrażarka **\*\*\*\***

- Niski poziom wibracji, cicha praca, łatwa do czyszczenia, kondensator osadzony w piance
- Oświetlenie LED
- Bezpieczne przechowywanie w przypadku awarii: 50 h
- Zdolność zamrażania w ciągu 24 h: 15 kg
- 1 akumulator zimna
- Odprowadzanie nadmiaru wilgoci
- Wyjmowana taca jako ścianka działowa – może być używana jako ociekacz
- 5 zawieszane kosze w standardzie, 1 z możliwością dowolnego ustawienia

#### Zalety wyposażenia

- Podchwyt
- Wymienna uszczelka drzwiowa
- Ukryte zawiasy drzwiowe z ogranicznikiem
- Zamek



**CFd 2085**  
Plus

Klasa efektywności energetycznej:	
Zużycie energii w ciągu 365 dni / 24 h:	<b>162 / 0,443 kWh</b>
Pojemność całkowita <sup>2</sup> :	<b>248 l</b>
Poziom szumu / Klasa emisji hałasu:	<b>33 dB(A) / B SuperSilent</b>
Klasa klimatyczna:	<b>SN-T (+10 °C do +43 °C)</b>
Zaprojektowana do pracy w temperaturze otoczenia nawet do -15 °C	
Drzwi / ściany boczne:	<b>Białe / Białe</b>
Wymiary zewnętrzne w cm (wys./szer./gł.):	<b>82,5 / 125,5 / 72,2</b>



#### Sterowanie

- Obsługa elektroniczna w obudowie, sterowanie elektroniczne
- Termometr z cyfrowym wskaźnikiem temperatury
- FrostControl
- Sygnał ostrzegawczy w przypadku awarii: wizualny i akustyczny
- Alarm otwartych drzwi: wizualny i akustyczny

#### Zamrażarka **\*\*\*\***

- Niski poziom wibracji, cicha praca, łatwa do czyszczenia, kondensator osadzony w piance
- Oświetlenie LED
- Bezpieczne przechowywanie w przypadku awarii: 50 h
- Zdolność zamrażania w ciągu 24 h: 10 kg
- 1 akumulator zimna
- Odprowadzanie nadmiaru wilgoci
- Wyjmowana taca jako ścianka działowa – może być używana jako ociekacz
- 3 zawieszane kosze w standardzie, 1 z możliwością dowolnego ustawienia

#### Zalety wyposażenia

- Podchwyt
- Wymienna uszczelka drzwiowa
- Ukryte zawiasy drzwiowe z ogranicznikiem
- Zamek

<sup>2</sup> Zgodnie z rozporządzeniem UE 2019/2016 wskazujemy pojemność całkowitą jako liczbę całkowitą (zaokrągloną), a pojemność komory zamrażarki i komór na świeżą żywność z jednym miejscem po przecinku.

Pełny przekrój klas energetycznych, zobacz strona 11. Zgodnie z (EU) 2017/1369 6a.



# Chłodziarki do wina



WTes 5872 Vinidor



2 – 3 Strefy temperatur

+5 °C do +20 °C

+5 °C do +20 °C

+5 °C do +20 °C



**Linia Vinidor** oferuje wyjątkową elastyczność – łączy w sobie zalety urządzeń do długotrwałego przechowywania win z zaletami winiarek ze strefami temperatur. Urządzenia z tej linii posiadają 2 – 3 strefy temperatur z niezależną regulacją w zakresie od +5 °C do +20 °C. Dzięki temu, można jednocześnie przechowywać wina czerwone i białe – wszystkie w optymalnej temperaturze do serwowania. Urządzenia Vinidor oferują także perfekcyjny klimat dla długotrwałego przechowywania win.

Strefa temperatury

+5 °C do +20 °C



**Linia GrandCru** chłodziarki do długotrwałego przechowywania win stwarzają warunki zbliżone do klimatu piwnic. Są zatem idealnym rozwiązaniem zarówno w przypadku długotrwałego przechowywania, jak i składowania dużych ilości win – zawsze zapewniając temperaturę idealną do serwowania. Temperaturę można swobodnie regulować w zakresie od +5 °C do +20 °C, w zależności od potrzeb. Utrzymuje się ona na stabilnym poziomie i równomiernie rozkłada we wnętrzu urządzenia.

## Chłodziarki do wina: przegląd

Pasjonaci win mają surowe wymagania w kwestii przechowywania ich ulubionych trunków. Wielu z nich cieszy się smakiem swoich najlepszych win pod wpływem chwili, inni tworzą wspaniałe kolekcje win przez lata, a niektórzy pragną uzyskać, to co najlepsze z obu tych światów.

Winiarki Liebherr gwarantują prawidłowy klimat zarówno do długotrwałego przechowywania, jak i szybkiego schładzania win. Idealne warunki wewnątrz chłodziarki pozwalają wydobyć z dobrego wina szlachetny smak i zachować na dłużej jego walory.

szerokość w cm	← 75 →	← 70 →	← 60 →	← 42 →
	WKt 6451 strony 134	WTes 5872 strony 132	WTes 1672 strony 133	WKes 653 strony 137
		WTes 5972 strony 132		
		WTpes 5972 strony 133	WKb 4212 strony 139	ZKes 453 strony 142
			WKr 4211 strony 139	
		WKt 5552 strony 134	WKb 3212 strony 140	
		WKt 5551 strony 135	WKr 3211 strony 140	
		WKt 4552 strony 135	WKb 1812 strony 141	
		WKt 4551 strony 136	WKr 1811 strony 141	
		WKes 4552 strony 136		

## Wyjątkowe cechy wyposażenia



WTpes 5972 Vinidor



### Dotykowy panel sterowania

Innowacyjny system elektroniczny z cyfrowym wyświetlaczem Touch, umożliwia dokładne ustawienie wybranej temperatury w poszczególnych strefach. Cyfrowy wskaźnik precyzyjnie informuje o ustawionej temperaturze. Wszystkie funkcje można w łatwy sposób regulować za pomocą dotyku.



### Oświetlenie LED

Wszystkie strefy temperatur zostały wyposażone w innowacyjne i przyjemne dla oka oświetlenie LED, które można przyciemnić lub włączyć na stałe. Dzięki minimalnemu nagrzewaniu się diod LED, wewnątrz chłodziarki może być oświetlone przez dłuższy czas, bez wpływu na temperaturę przechowywanego wina.



### Przyciemnione drzwi

Zastosowane w winiarkach drzwi z przyciemnionego szkła izolacyjnego zapewniają skuteczną ochronę przechowywanego wina przed promieniami UV. Uchwyt ze zintegrowanym mechanizmem otwierania zapewnia otwarcie drzwi przy minimalnym wysiłku.



### Drewniane półki na sznach teleskopowych

Drewniane półki, płynnie wysuwane na sznach teleskopowych, gwarantują wygodny dostęp do wina. Półki, ręcznie wykonane z naturalnego drewna, są idealnie dostosowane do bezpiecznego przechowywania butelek typu Bordeaux. Butelki przechowywane jedna na drugiej maksymalnie wykorzystują przestrzeń w urządzeniu. Wygodny system opisywania z klipsami, gwarantuje szybki i przejrzysty przegląd przechowywanych win.



### Półka do ekspozycji butelek

Półka do ekspozycji butelek gwarantuje idealną prezentację oraz pozwala na przechowywanie w winiarce otwartych już butelek, zapewniając im w ten sposób odpowiednią temperaturę do spożycia. Na półce można ustawić nawet 6 butelek wina. Pozostałe butelki mogą być przechowywane na leżąco obok lub z tyłu.



### SoftSystem

Mechanizm SoftSystem to innowacja zapewniająca jeszcze większą wygodę i bezpieczeństwo. Wbudowany w drzwiach system skutecznie spowalnia ruch zamykania. Drzwi zamykają się automatycznie od kąta otwarcia wynoszącego około 45°.



**WTeS 5872**  
Vinidor

Klasa efektywności energetycznej:	
Zużycie energii w ciągu 365 dni / 24 h:	<b>206 / 0,564 kWh<sup>1</sup></b>
Max. ilość butelek o poj. 0,75 l typu Bordeaux:	<b>178<sup>2</sup></b>
Pojemność całkowita <sup>2</sup> :	<b>503 l</b>
Poziom szumu / Klasa emisji hałasu:	<b>35 dB(A) / B SuperSilent</b>
Klasa klimatyczna:	<b>SN-ST (+10 °C do +38 °C)</b>
Drzwi / ściany boczne: Szklane drzwi z obudową ze stali nierdzewnej / stal nierdzewna	
Wymiary zewnętrzne w cm (wys. / szer. / gł.):	<b>192 / 70 / 74,2<sup>1</sup></b>



#### Sterowanie

- Wyświetlacz LCD za drzwiami, elektronika dotykowa
- Cyfrowy wyświetlacz temperatury dla 3 stref
- Sygnał ostrzegawczy w przypadku awarii: wizualny i akustyczny
- Alarm otwartych drzwi: akustyczny
- Zabezpieczenia przed dziećmi

#### Winiarka

- 3 strefy temperatur, każda z możliwością regulacji od +5 °C do +20 °C
- 3 indywidualnie regulowane obiegi chłodnicze
- Chłodzenie konwekcyjne, filtr z węglem aktywowanym FreshAir, gwarantujący świeże powietrze
- Kontrola wilgotności dzięki regulowanej wentylacji
- Oświetlenie LED włączone na stałe, przyciemniane
- Półki z drewna bukowego
- 13 półek, w tym 10 na prowadnicach teleskopowych, z czego 1 to półka prezentacyjna

#### Zalety wyposażenia

- HardLine-Design
- Aluminiowy uchwyt ze zintegrowanym mechanizmem otwierającym
- Zamienne zawiasy drzwiowe
- Wymienna uszczelka drzwiowa
- Ukryte zawiasy drzwiowe z ogranicznikiem
- Zamek



**WTeS 5972**  
Vinidor

Klasa efektywności energetycznej:	
Zużycie energii w ciągu 365 dni / 24 h:	<b>191 / 0,523 kWh<sup>1</sup></b>
Max. ilość butelek o poj. 0,75 l typu Bordeaux:	<b>211<sup>2</sup></b>
Pojemność całkowita <sup>2</sup> :	<b>521 l</b>
Poziom szumu / Klasa emisji hałasu:	<b>38 dB(A) / C</b>
Klasa klimatyczna:	<b>SN-ST (+10 °C do +38 °C)</b>
Drzwi / ściany boczne: Szklane drzwi z obudową ze stali nierdzewnej / stal nierdzewna	
Wymiary zewnętrzne w cm (wys. / szer. / gł.):	<b>192 / 70 / 74,2<sup>1</sup></b>



#### Sterowanie

- Wyświetlacz LCD za drzwiami, elektronika dotykowa
- Cyfrowy wyświetlacz temperatury dla 2 stref
- Sygnał ostrzegawczy w przypadku awarii: wizualny i akustyczny
- Alarm otwartych drzwi: akustyczny
- Zabezpieczenia przed dziećmi

#### Winiarka

- 2 strefy temperatur, każda z możliwością regulacji od +5 °C do +20 °C
- 2 indywidualnie regulowane obiegi chłodnicze
- Chłodzenie konwekcyjne, filtr z węglem aktywowanym FreshAir, gwarantujący świeże powietrze
- Kontrola wilgotności dzięki regulowanej wentylacji
- Oświetlenie LED włączone na stałe, przyciemniane
- Półki z drewna bukowego
- 10 półek, w tym 8 na prowadnicach teleskopowych, z czego 1 to półka prezentacyjna

#### Zalety wyposażenia

- HardLine-Design
- Aluminiowy uchwyt ze zintegrowanym mechanizmem otwierającym
- Zamienne zawiasy drzwiowe
- Wymienna uszczelka drzwiowa
- Ukryte zawiasy drzwiowe z ogranicznikiem
- Zamek



**WTpes 5972**  
Vinidor

Klasa efektywności energetycznej:	
Zużycie energii w ciągu 365 dni / 24 h:	<b>191 / 0,523 kWh<sup>1</sup></b>
Max. ilość butelek o poj. 0,75 l typu Bordeaux:	<b>155<sup>2</sup></b>
Pojemność całkowita <sup>2</sup> :	<b>521 l</b>
Poziom szumu / Klasa emisji hałasu:	<b>38 dB(A) / C</b>
Klasa klimatyczna:	<b>SN-ST (+10 °C do +38 °C)</b>
Drzwi / ściany boczne: Szklane drzwi z obudową ze stali nierdzewnej / stal nierdzewna	
Wymiary zewnętrzne w cm (wys. / szer. / gł.):	<b>192 / 70 / 74,2<sup>1</sup></b>



#### Sterowanie

- Wyświetlacz LCD za drzwiami, elektronika dotykowa
- Cyfrowy wyświetlacz temperatury dla 2 stref
- Sygnał ostrzegawczy w przypadku awarii: wizualny i akustyczny
- Alarm otwartych drzwi: akustyczny
- Zabezpieczenia przed dziećmi

#### Winiarka

- 2 strefy temperatur, każda z możliwością regulacji od +5 °C do +20 °C
- 2 indywidualnie regulowane obiegi chłodnicze
- Chłodzenie konwekcyjne, filtr z węglem aktywowanym FreshAir, gwarantujący świeże powietrze
- Kontrola wilgotności dzięki regulowanej wentylacji
- Oświetlenie LED włączone na stałe, przyciemniane
- Półki z drewna bukowego
- 6 półek, w tym 5 na prowadnicach teleskopowych, z czego 2 są wyciąganymi koszami

#### Zalety wyposażenia

- HardLine-Design
- Uchwyt drzwiowy ze stali szlachetnej/nierdzewnej slimline
- Zamienne zawiasy drzwiowe
- Wymienna uszczelka drzwiowa
- Zamek



**WTeS 1672**  
Vinidor

Klasa efektywności energetycznej:	
Zużycie energii w ciągu 365 dni / 24 h:	<b>147 / 0,402 kWh<sup>1</sup></b>
Max. ilość butelek o poj. 0,75 l typu Bordeaux:	<b>34<sup>2</sup></b>
Pojemność całkowita <sup>2</sup> :	<b>95 l</b>
Poziom szumu / Klasa emisji hałasu:	<b>36 dB(A) / C</b>
Klasa klimatyczna:	<b>SN-ST (+10 °C do +38 °C)</b>
Drzwi / ściany boczne: Szklane drzwi z obudową ze stali nierdzewnej / stal nierdzewna	
Wymiary zewnętrzne w cm (wys. / szer. / gł.):	<b>82,2 / 59,8 / 57,5</b>



#### Sterowanie

- Elektronika MagicEye za drzwiami, elektronika dotykowa
- Cyfrowy wyświetlacz temperatury dla 2 stref
- Sygnał ostrzegawczy w przypadku awarii: wizualny i akustyczny
- Alarm otwartych drzwi: akustyczny
- Zabezpieczenia przed dziećmi

#### Winiarka

- 2 strefy temperatur, każda z możliwością regulacji od +5 °C do +20 °C
- 2 indywidualnie regulowane obiegi chłodnicze
- Chłodzenie konwekcyjne, filtr z węglem aktywowanym FreshAir, gwarantujący świeże powietrze
- Kontrola wilgotności dzięki regulowanej wentylacji
- Oświetlenie LED włączone na stałe, przyciemniane
- Półki z drewna bukowego
- 5 półek, w tym 3 na prowadnicach teleskopowych

#### Zalety wyposażenia

- HardLine-Design
- Uchwyt drzwiowy ze stali szlachetnej/nierdzewnej slimline
- Zamienne zawiasy drzwiowe
- Wymienna uszczelka drzwiowa
- Zamek

<sup>1</sup> Aby osiągnąć wskazany poziom zużycia energii, należy zastosować przekładki ściennie dotychczas do urządzenia. To zwiększa głębokość urządzenia w przybliżeniu o około 3,5 cm. Jeśli przekładki ściennie nie będą zastosowane urządzenie pozostanie w pełni funkcjonalne, natomiast będzie miało nieznacznie wyższy poziom zużycia energii.

<sup>2</sup> Zgodnie z rozporządzeniem UE 2019/2016 wskazujemy pojemność całkowitą jako liczbę całkowitą (zaokrągloną).

<sup>1</sup> Te urządzenia przeznaczone są wyłącznie do przechowywania win. Maksymalna pojemność butelek typu Bordeaux (0,75 l) zgodnie z normą NF H 35-124 (wys.: 300,5 mm, Ø 76,1 mm).

Petny przekrój klas energetycznych, zobacz strona 11. Zgodnie z (EU) 2017/1369 6a.



**WKt 6451**  
GrandCru

Klasa efektywności energetycznej:	<b>F</b>
Zużycie energii w ciągu 365 dni / 24 h:	<b>125 / 0,342 kWh</b>
Max. ilość butelek o poj. 0,75 l typu Bordeaux:	<b>312<sup>3</sup></b>
Pojemność całkowita <sup>2</sup> :	<b>614 l</b>
Poziom szumu / Klasa emisji hałasu:	<b>39 dB(A) / C</b>
Klasa klimatyczna:	<b>SN-T (+10 °C do +43 °C)</b>
Drzwi / ściany boczne:	<b>Pełne drzwi terra / terra</b>
Wymiary zewnętrzne w cm (wys. / szer. / gł.):	<b>193 / 74,7 / 75,9</b>

LED

**Sterowanie**

- Elektronika MagicEye z przodu, sterowanie elektroniczne
- Cyfrowy wyświetlacz temperatury
- Sygnał ostrzegawczy w przypadku awarii: wizualny i akustyczny
- Alarm otwartych drzwi: akustyczny
- Zabezpieczenia przed dziećmi

**Winiarka**

- 1 strefa temperatury z możliwością regulacji od +5 °C do +20 °C
- Chłodzenie konwekcyjne, filtr z węglem aktywowanym FreshAir, gwarantujący świeże powietrze
- Kontrola wilgotności dzięki regulowanej wentylacji
- Oświetlenie LED
- Regulowane półki z drewna bukowego
- 7 półek

**Zalety wyposażenia**

- SwingLine-Design
- Aluminiowy uchwyt ze zintegrowanym mechanizmem otwierającym
- Zamienne zawiasy drzwiowe
- Wymienna uszczelka drzwiowa
- Zamek



**WKt 5552**  
GrandCru

Klasa efektywności energetycznej:	<b>G</b>
Zużycie energii w ciągu 365 dni / 24 h:	<b>147 / 0,402 kWh</b>
Max. ilość butelek o poj. 0,75 l typu Bordeaux:	<b>253<sup>3</sup></b>
Pojemność całkowita <sup>2</sup> :	<b>526 l</b>
Poziom szumu / Klasa emisji hałasu:	<b>39 dB(A) / C</b>
Klasa klimatyczna:	<b>SN-ST (+10 °C do +38 °C)</b>
Drzwi / ściany boczne:	<b>Szklane drzwi, rama terra / terra</b>
Wymiary zewnętrzne w cm (wys. / szer. / gł.):	<b>192 / 70 / 74,2</b>

LED

**Sterowanie**

- Elektronika MagicEye za drzwiami, sterowanie elektroniczne
- Cyfrowy wyświetlacz temperatury
- Sygnał ostrzegawczy w przypadku awarii: wizualny i akustyczny
- Alarm otwartych drzwi: akustyczny
- Zabezpieczenia przed dziećmi

**Winiarka**

- 1 strefa temperatury z możliwością regulacji od +5 °C do +20 °C
- Chłodzenie konwekcyjne, filtr z węglem aktywowanym FreshAir, gwarantujący świeże powietrze
- Kontrola wilgotności dzięki regulowanej wentylacji
- Oświetlenie LED włączone na stałe
- Regulowane półki z drewna bukowego
- 7 półek

**Zalety wyposażenia**

- HardLine-Design
- Aluminiowy uchwyt ze zintegrowanym mechanizmem otwierającym
- Zamienne zawiasy drzwiowe
- Wymienna uszczelka drzwiowa
- Zamek



**WKt 5551**  
GrandCru

Klasa efektywności energetycznej:	<b>E</b>
Zużycie energii w ciągu 365 dni / 24 h:	<b>94 / 0,257 kWh</b>
Max. ilość butelek o poj. 0,75 l typu Bordeaux:	<b>253<sup>3</sup></b>
Pojemność całkowita <sup>2</sup> :	<b>500 l</b>
Poziom szumu / Klasa emisji hałasu:	<b>38 dB(A) / C</b>
Klasa klimatyczna:	<b>SN-T (+10 °C do +43 °C)</b>
Drzwi / ściany boczne:	<b>Pełne drzwi terra / terra</b>
Wymiary zewnętrzne w cm (wys. / szer. / gł.):	<b>192 / 70 / 74,2</b>

LED

**Sterowanie**

- Elektronika MagicEye za drzwiami, sterowanie elektroniczne
- Cyfrowy wyświetlacz temperatury
- Sygnał ostrzegawczy w przypadku awarii: wizualny i akustyczny
- Alarm otwartych drzwi: akustyczny
- Zabezpieczenia przed dziećmi

**Winiarka**

- 1 strefa temperatury z możliwością regulacji od +5 °C do +20 °C
- Chłodzenie konwekcyjne, filtr z węglem aktywowanym FreshAir, gwarantujący świeże powietrze
- Kontrola wilgotności dzięki regulowanej wentylacji
- Oświetlenie LED
- Regulowane półki z drewna bukowego
- 7 półek

**Zalety wyposażenia**

- HardLine-Design
- Aluminiowy uchwyt ze zintegrowanym mechanizmem otwierającym
- Zamienne zawiasy drzwiowe
- Wymienna uszczelka drzwiowa
- Zamek



**WKt 4552**  
GrandCru

Klasa efektywności energetycznej:	<b>F</b>
Zużycie energii w ciągu 365 dni / 24 h:	<b>117 / 0,320 kWh</b>
Max. ilość butelek o poj. 0,75 l typu Bordeaux:	<b>201<sup>3</sup></b>
Pojemność całkowita <sup>2</sup> :	<b>436 l</b>
Poziom szumu / Klasa emisji hałasu:	<b>38 dB(A) / C</b>
Klasa klimatyczna:	<b>SN-ST (+10 °C do +38 °C)</b>
Drzwi / ściany boczne:	<b>Szklane drzwi, rama terra / terra</b>
Wymiary zewnętrzne w cm (wys. / szer. / gł.):	<b>165 / 70 / 74,2</b>

LED

**Sterowanie**

- Elektronika MagicEye za drzwiami, sterowanie elektroniczne
- Cyfrowy wyświetlacz temperatury
- Sygnał ostrzegawczy w przypadku awarii: wizualny i akustyczny
- Alarm otwartych drzwi: akustyczny
- Zabezpieczenia przed dziećmi

**Winiarka**

- 1 strefa temperatury z możliwością regulacji od +5 °C do +20 °C
- Chłodzenie konwekcyjne, filtr z węglem aktywowanym FreshAir, gwarantujący świeże powietrze
- Kontrola wilgotności dzięki regulowanej wentylacji
- Oświetlenie LED włączone na stałe
- Regulowane półki z drewna bukowego
- 6 półek

**Zalety wyposażenia**

- HardLine-Design
- Aluminiowy uchwyt ze zintegrowanym mechanizmem otwierającym
- Zamienne zawiasy drzwiowe
- Wymienna uszczelka drzwiowa
- Zamek



← 70 →

**WKt 4551**  
GrandCru

Klasa efektywności energetycznej:	<b>E</b>
Zużycie energii w ciągu 365 dni / 24 h:	<b>94 / 0,257 kWh</b>
Max. ilość butelek o poj. 0,75 l typu Bordeaux:	<b>201<sup>3</sup></b>
Pojemność całkowita <sup>2</sup> :	<b>414 l</b>
Poziom szumu / Klasa emisji hałasu:	<b>38 dB(A) / C</b>
Klasa klimatyczna:	<b>SN-T (+10 °C do +43 °C)</b>
Drzwi / ściany boczne:	<b>Pełne drzwi terra / terra</b>
Wymiary zewnętrzne w cm (wys. / szer. / gł.):	<b>165 / 70 / 74,2</b>



← 70 →

**WKes 4552**  
GrandCru

Klasa efektywności energetycznej:	<b>F</b>
Zużycie energii w ciągu 365 dni / 24 h:	<b>117 / 0,320 kWh</b>
Max. ilość butelek o poj. 0,75 l typu Bordeaux:	<b>201<sup>3</sup></b>
Pojemność całkowita <sup>2</sup> :	<b>436 l</b>
Poziom szumu / Klasa emisji hałasu:	<b>38 dB(A) / C</b>
Klasa klimatyczna:	<b>SN-ST (+10 °C do +38 °C)</b>
Drzwi / ściany boczne:	<b>Szklane drzwi z obudową ze stali nierdzewnej / stal nierdzewna</b>
Wymiary zewnętrzne w cm (wys. / szer. / gł.):	<b>165 / 70 / 74,2</b>

LED

#### Sterowanie

- Elektronika MagicEye za drzwiami, sterowanie elektroniczne
- Cyfrowy wyświetlacz temperatury
- Sygnal ostrzegawczy w przypadku awarii: wizualny i akustyczny
- Alarm otwartych drzwi: akustyczny
- Zabezpieczenia przed dziećmi

#### Winiarka

- 1 strefa temperatury z możliwością regulacji od +5 °C do +20 °C
- Chłodzenie konwekcyjne, filtr z węglem aktywowanym FreshAir, gwarantujący świeże powietrze
- Kontrola wilgotności dzięki regulowanej wentylacji
- Oświetlenie LED
- Regulowane półki z drewna bukowego
- 6 półek

#### Zalety wyposażenia

- HardLine-Design
- Aluminiowy uchwyt ze zintegrowanym mechanizmem otwierającym
- Zamienne zawiasy drzwiowe
- Wymienna uszczelka drzwiowa
- Zamek



#### Oświetlenie LED

WKes 653 jest wyposażony w oświetlenie LED, które można regulować dla optymalnej prezentacji najlepszych win. Diody LED nie emitują praktycznie żadnego ciepła, dlatego wina mogą być ekspozowane przez dłuższy czas, bez najmniejszego uszczerbku dla ich jakości.



#### Praktyczna szuflada

W szufladzie można przechowywać nie tylko akcesoria do wina, ale również czekoladę lub praliny.



← 43 →

**WKes 653**  
GrandCru

Klasa efektywności energetycznej:	<b>E</b>
Zużycie energii w ciągu 365 dni / 24 h:	<b>78 / 0,213 kWh</b>
Max. ilość butelek o poj. 0,75 l typu Bordeaux:	<b>12<sup>3</sup></b>
Pojemność całkowita <sup>2</sup> :	<b>48 l</b>
Poziom szumu / Klasa emisji hałasu:	<b>37 dB(A) / C</b>
Klasa klimatyczna:	<b>SN (+10 °C do +32 °C)</b>
Drzwi / ściany boczne:	<b>Szklane drzwi z obudową ze stali nierdzewnej ze SmartSteel / Stal nierdzewna ze SmartSteel</b>
Wymiary zewnętrzne w cm (wys. / szer. / gł.):	<b>61,2 / 42,5 / 47,8</b>

LED

#### Sterowanie

- Wyświetlacz LCD za drzwiami, elektronika dotykowa
- Cyfrowy wyświetlacz temperatury
- Sygnal ostrzegawczy w przypadku awarii: wizualny i akustyczny
- Alarm otwartych drzwi: akustyczny
- Zabezpieczenia przed dziećmi

#### Winiarka

- 1 strefa temperatury z możliwością regulacji od +5 °C do +20 °C
- Chłodzenie konwekcyjne, filtr z węglem aktywowanym FreshAir, gwarantujący świeże powietrze
- Kontrola wilgotności dzięki regulowanej wentylacji
- Oświetlenie LED włączone na stałe, przyciemniane
- Półki z drewna bukowego
- 3 półki
- Szuflada na akcesoria

#### Zalety wyposażenia

- HardLine-Design
- Możliwość zawieszenia urządzenia na ścianie
- Stale zawiasy drzwiowe z prawej strony
- Wymienna uszczelka drzwiowa
- Zamek



WKr 4211 Vinothek



**WKb 4212**  
Vinothek

Klasa efektywności energetycznej:	<b>G</b>
Zużycie energii w ciągu 365 dni / 24 h:	<b>177 / 0,484 kWh</b>
Max. ilość butelek o poj. 0,75 l typu Bordeaux:	<b>200<sup>3</sup></b>
Pojemność całkowita <sup>2</sup> :	<b>402 l</b>
Poziom szumu / Klasa emisji hałasu:	<b>39 dB(A) / C</b>
Klasa klimatyczna:	<b>SN-ST (+10 °C do +38 °C)</b>
Drzwi / ściany boczne:	<b>Szklane drzwi, rama czarny / czarny</b>
Wymiary zewnętrzne w cm (wys. / szer. / gł.):	<b>165 / 60 / 73,9</b>

#### Sterowanie

- Elektronika MagicEye z przodu, sterowanie elektroniczne
- Cyfrowy wyświetlacz temperatury
- Sygnał ostrzegawczy w przypadku awarii: wizualny i akustyczny
- Alarm otwartych drzwi: akustyczny
- Zabezpieczenia przed dziećmi

#### Winiarka

- 1 strefa temperatury z możliwością regulacji od +5 °C do +20 °C
- Chłodzenie konwekcyjne, filtr z węglem aktywowanym FreshAir, gwarantujący świeże powietrze
- Kontrola wilgotności dzięki regulowanej wentylacji
- Oświetlenie wnętrza włączone na stałe
- Regulowane półki z drewna bukowego
- 6 półek

#### Zalety wyposażenia

- HardLine-Design
- Ergonomiczny uchwyt drążkowy czarny
- Zamienne zawiasy drzwiowe
- Wymienna uszczelka drzwiowa



**WKr 4211**  
Vinothek

Klasa efektywności energetycznej:	<b>F</b>
Zużycie energii w ciągu 365 dni / 24 h:	<b>108 / 0,295 kWh</b>
Max. ilość butelek o poj. 0,75 l typu Bordeaux:	<b>200<sup>3</sup></b>
Pojemność całkowita <sup>2</sup> :	<b>383 l</b>
Poziom szumu / Klasa emisji hałasu:	<b>37 dB(A) / C</b>
Klasa klimatyczna:	<b>SN-T (+10 °C do +43 °C)</b>
Drzwi / ściany boczne:	<b>Pełne drzwi burgundy / czarny</b>
Wymiary zewnętrzne w cm (wys. / szer. / gł.):	<b>165 / 60 / 73,9</b>

#### Sterowanie

- Elektronika MagicEye z przodu, sterowanie elektroniczne
- Cyfrowy wyświetlacz temperatury
- Sygnał ostrzegawczy w przypadku awarii: wizualny i akustyczny
- Alarm otwartych drzwi: akustyczny
- Zabezpieczenia przed dziećmi

#### Winiarka

- 1 strefa temperatury z możliwością regulacji od +5 °C do +20 °C
- Chłodzenie konwekcyjne, filtr z węglem aktywowanym FreshAir, gwarantujący świeże powietrze
- Kontrola wilgotności dzięki regulowanej wentylacji
- Regulowane półki z drewna bukowego
- 6 półek

#### Zalety wyposażenia

- HardLine-Design
- Ergonomiczny uchwyt drążkowy czarny
- Zamienne zawiasy drzwiowe
- Wymienna uszczelka drzwiowa

<sup>2</sup> Zgodnie z rozporządzeniem UE 2019/2016 wskazujemy pojemność całkowitą jako liczbę całkowitą (zaokrągloną).

<sup>3</sup> Te urządzenia przeznaczone są wyłącznie do przechowywania win. Maksymalna pojemność butelek typu Bordeaux (0,75 l) zgodnie z normą NF H 35-124 (wys.: 300,5 mm, Ø 76,1 mm). Pełny przekrój klas energetycznych, zobacz strona 11. Zgodnie z (EU) 2017/1369 6a.



← 60 →

**WKb 3212**  
Vinothek

Klasa efektywności energetycznej:	<b>G</b>
Zużycie energii w ciągu 365 dni / 24 h:	<b>171 / 0,468 kWh</b>
Max. ilość butelek o poj. 0,75 l typu Bordeaux:	<b>164<sup>3</sup></b>
Pojemność całkowita <sup>2</sup> :	<b>315 l</b>
Poziom szumu / Klasa emisji hałasu:	<b>37 dB(A) / C</b>
Klasa klimatyczna:	<b>SN-ST (+10 °C do +38 °C)</b>
Drzwi / ściany boczne:	<b>Szklane drzwi, rama czarny / czarny</b>
Wymiary zewnętrzne w cm (wys. / szer. / gł.):	<b>135 / 60 / 73,9</b>

#### Sterowanie

- Elektronika MagicEye z przodu, sterowanie elektroniczne
- Cyfrowy wyświetlacz temperatury
- Sygnał ostrzegawczy w przypadku awarii: wizualny i akustyczny
- Alarm otwartych drzwi: akustyczny
- Zabezpieczenia przed dziećmi

#### Winiarka

- 1 strefa temperatury z możliwością regulacji od +5 °C do +20 °C
- Chłodzenie konwekcyjne, filtr z węglem aktywowanym FreshAir, gwarantujący świeże powietrze
- Kontrola wilgotności dzięki regulowanej wentylacji
- Oświetlenie wnętrza włączone na stałe
- Regulowane półki z drewna bukowego
- 4 półki

#### Zalety wyposażenia

- HardLine-Design
- Ergonomiczny uchwyt drążkowy czarny
- Zamienne zawiasy drzwiowe
- Wymienna uszczelka drzwiowa



← 60 →

**WKr 3211**  
Vinothek

Klasa efektywności energetycznej:	<b>E</b>
Zużycie energii w ciągu 365 dni / 24 h:	<b>92 / 0,252 kWh</b>
Max. ilość butelek o poj. 0,75 l typu Bordeaux:	<b>164<sup>3</sup></b>
Pojemność całkowita <sup>2</sup> :	<b>300 l</b>
Poziom szumu / Klasa emisji hałasu:	<b>37 dB(A) / C</b>
Klasa klimatyczna:	<b>SN-T (+10 °C do +43 °C)</b>
Drzwi / ściany boczne:	<b>Pełne drzwi burgundy / czarny</b>
Wymiary zewnętrzne w cm (wys. / szer. / gł.):	<b>135 / 60 / 73,9</b>

#### Sterowanie

- Elektronika MagicEye z przodu, sterowanie elektroniczne
- Cyfrowy wyświetlacz temperatury
- Sygnał ostrzegawczy w przypadku awarii: wizualny i akustyczny
- Alarm otwartych drzwi: akustyczny
- Zabezpieczenia przed dziećmi

#### Winiarka

- 1 strefa temperatury z możliwością regulacji od +5 °C do +20 °C
- Chłodzenie konwekcyjne, filtr z węglem aktywowanym FreshAir, gwarantujący świeże powietrze
- Kontrola wilgotności dzięki regulowanej wentylacji
- Regulowane półki z drewna bukowego
- 4 półki

#### Zalety wyposażenia

- HardLine-Design
- Ergonomiczny uchwyt drążkowy czarny
- Zamienne zawiasy drzwiowe
- Wymienna uszczelka drzwiowa



← 60 →

**WKb 1812**  
Vinothek

Klasa efektywności energetycznej:	<b>G</b>
Zużycie energii w ciągu 365 dni / 24 h:	<b>123 / 0,337 kWh</b>
Max. ilość butelek o poj. 0,75 l typu Bordeaux:	<b>66<sup>3</sup></b>
Pojemność całkowita <sup>2</sup> :	<b>135 l</b>
Poziom szumu / Klasa emisji hałasu:	<b>38 dB(A) / C</b>
Klasa klimatyczna:	<b>SN-ST (+10 °C do +38 °C)</b>
Drzwi / ściany boczne:	<b>Szklane drzwi, rama czarny / czarny</b>
Wymiary zewnętrzne w cm (wys. / szer. / gł.):	<b>89 / 60 / 61,3</b>

#### Sterowanie

- Elektronika MagicEye z przodu, sterowanie elektroniczne
- Cyfrowy wyświetlacz temperatury
- Sygnał ostrzegawczy w przypadku awarii: wizualny i akustyczny
- Alarm otwartych drzwi: akustyczny
- Zabezpieczenia przed dziećmi

#### Winiarka

- 1 strefa temperatury z możliwością regulacji od +5 °C do +20 °C
- Chłodzenie konwekcyjne, filtr z węglem aktywowanym FreshAir, gwarantujący świeże powietrze
- Kontrola wilgotności dzięki regulowanej wentylacji
- Oświetlenie wnętrza włączone na stałe
- Regulowane ocynkowane ruszty
- 3 półki

#### Zalety wyposażenia

- HardLine-Design
- Ergonomiczny uchwyt drążkowy czarny
- Zamienne zawiasy drzwiowe
- Wymienna uszczelka drzwiowa



← 60 →

**WKr 1811**  
Vinothek

Klasa efektywności energetycznej:	<b>E</b>
Zużycie energii w ciągu 365 dni / 24 h:	<b>76 / 0,208 kWh</b>
Max. ilość butelek o poj. 0,75 l typu Bordeaux:	<b>66<sup>3</sup></b>
Pojemność całkowita <sup>2</sup> :	<b>128 l</b>
Poziom szumu / Klasa emisji hałasu:	<b>37 dB(A) / C</b>
Klasa klimatyczna:	<b>SN-T (+10 °C do +43 °C)</b>
Drzwi / ściany boczne:	<b>Pełne drzwi burgundy / czarny</b>
Wymiary zewnętrzne w cm (wys. / szer. / gł.):	<b>89 / 60 / 61,3</b>

#### Sterowanie

- Elektronika MagicEye z przodu, sterowanie elektroniczne
- Cyfrowy wyświetlacz temperatury
- Sygnał ostrzegawczy w przypadku awarii: wizualny i akustyczny
- Alarm otwartych drzwi: akustyczny
- Zabezpieczenia przed dziećmi

#### Winiarka

- 1 strefa temperatury z możliwością regulacji od +5 °C do +20 °C
- Chłodzenie konwekcyjne, filtr z węglem aktywowanym FreshAir, gwarantujący świeże powietrze
- Kontrola wilgotności dzięki regulowanej wentylacji
- Regulowane ocynkowane ruszty
- 3 półki

#### Zalety wyposażenia

- HardLine-Design
- Ergonomiczny uchwyt drążkowy czarny
- Zamienne zawiasy drzwiowe
- Wymienna uszczelka drzwiowa





ZKes 453 Humidor



← 43 →

## ZKes 453

Humidor

Zużycie energii w ciągu 365 dni/24 h:	162 / 0,443 kWh
Pojemność całkowita:	39 l
Poziom szumu:	40 dB(A)
Klasa klimatyczna:	N (+16°C do +32°C)
Drzwi / ściany boczne:	Szklane drzwi z obudową ze stali nierdzewnej ze SmartSteel / Stal nierdzewna ze SmartSteel
Wymiary zewnętrzne w cm (wys. / szer. / gł.):	61,2 / 42,5 / 47,8

LED

Cigar

### Sterowanie

- Wyświetlacz LCD za drzwiami, elektronika dotykowa
- Cyfrowy wyświetlacz temperatury i wilgotności
- Sygnał ostrzegawczy w przypadku awarii: wizualny i akustyczny
- Alarm otwartych drzwi: akustyczny
- Zabezpieczenia przed dziećmi

### Humidor

- 1 strefa temperatury z możliwością regulacji od +16°C do +20°C
- Poziom wilgotności powietrza regulowany od 68% do 75%
- Chłodzenie konwekcyjne, filtr z węglem aktywowanym FreshAir, gwarantujący świeże powietrze
- Kontrola wilgotności dzięki regulowanej wentylacji
- Oświetlenie LED włączone na stałe, przyciemniane
- Półki z hiszpańskiego cedru
- 2 półki


### Zalety wyposażenia

- HardLine-Design
- Możliwość zawieszenia urządzenia na ścianie
- Stałe zawiasy drzwiowe z prawej strony
- 2 kasetki do prezentacji
- Wymienna uszczelka drzwiowa
- Zamek



### Precyzyjny, elektroniczny system

Precyzyjny, elektroniczny system sterowania umożliwia kontrolę temperatury w zakresie od +16°C do +20°C. Ponadto, można ustawić także poziom wilgotności – w zakresie od 68% do 75%. Alarm temperatury ostrzega o wszelkich nieprawidłowościach w pracy urządzenia.



### Oświetlenie LED

Humidor Liebherr wyposażono w przyciemniane oświetlenie LED, wkomponowane w drzwi urządzenia. Diody LED nie emitują praktycznie żadnego ciepła, zatem prezentacja cygar skąpanych w świetle może być długotrwała, bez najmniejszego uszczerbku dla ich jakości.

# Zawsze praktyczne akcesoria.

Poznaj praktyczne i oryginalne akcesoria Liebherr, które jeszcze bardziej ułatwią Ci pracę w kuchni.



## Organizery

Chłodziarka doskonale uporządkowana i dopasowana do Twoich potrzeb? Jak najbardziej tak. Liebherr oferuje pojemniki VarioSafe, VarioBox, różne podstawki na jajka i wyposażenie FlexSystem, które ułatwiają uporządkowanie zapasów.



VarioBox



FlexSystem



Półka na butelki

## Praktyczne detale

Poręczna maselniczka, wygodna w napełnianiu tacka na kostki lodu z pokrywką czy praktyczna taca do zamrażania – Liebherr oferuje wiele przemyślanych rozwiązań do przechowywania i serwowania.



Maselniczka



Tacka na kostki lodu z pokrywką



Taca do zamrażania



### EasyTwist-Ice

Poręczny dozownik lodu – bez stałego przyłącza wody. Wystarczy zbiornik z wodą. Jednym obrotem dozownika wyjmiesz gotowe kostki lodu. Dozownik możesz łatwo zainstalować samodzielnie.



### Filtr z węglem aktywnym FreshAir

Oczyszcza powietrze obiegowe i szybko wchłania nieprzyjemne zapachy. Jest łatwy do wymiany i gwarantuje optymalną jakość powietrza.



### SmartDeviceBox

Swoje urządzenie Liebherr możesz również doposażyć w moduł SmartDeviceBox i tym samym podłączyć je do internetu. Moduł SmartDeviceBox jest łatwy w instalacji i udostępnia cały szereg funkcji cyfrowych.



RBsfe 5221 ◊ seria Plus